

NEU: KÜBLER RESCUE
EINSATZKLEIDUNG FÜR
DEN RETTUNGSDIENST.



KÜBLER CLEAN@WORK

RENTAL WORKWEAR 2022/2023

INSPIRED BY YOUR JOB.



KÜBLER
WORKWEAR

**KÜBLER WORKWEAR IM TEXTILSERVICE.
KONZENTRIEREN SIE SICH
AUF IHR KERNGESCHÄFT.**

**WIR KÜMMERN UNS
UM IHRE WORKWEAR.**



**WIR MACHEN ES FÜR SIE
EINFACH UND UNKOMPLIZIERT.**

Entscheiden Sie sich für das Textilleasing und sparen Sie dadurch nicht nur Zeit und die einmalige hohe Anfangsinvestition, sondern sichern Sie sich damit Sauberkeit, Hygiene, Schutzfunktion und attraktive Optik der Arbeitsbekleidung für Ihr Unternehmen.

Ganz ohne eigenen Organisationsaufwand, ohne eigene Wäscherei und ohne eigenes Lager. Ein einheitlicher, repräsentativer Auftritt Ihres Teams macht Eindruck. Ihre Mitarbeiter werden mit auffallender Berufsbekleidung zum Werbeträger für Ihr Unternehmen.





VOLLUMFASSEND, ZUVERLÄSSIG UND KOMPETENT.

Wir stehen Ihnen gerne bei der Bekleidungs Auswahl zur Seite und beraten Sie individuell und bedarfsorientiert. Schließlich sollen Sie sich mit Ihrer Kaufentscheidung wohl fühlen. Verlassen Sie sich auf den Textilservice und nutzen ein komfortables Rundum-Sorglos-Paket. Unsere kompetenten Partner unterstützen Sie bei der Anschaffung und Individualisierung und kümmern sich um die regelmäßige Abholung der Schmutzwäsche. Sie übernehmen die fachgerechte Wäsche, Pflege und Aufbereitung und erledigen regelmäßige Kontrollen bzw. im Bedarfsfall Reparaturen und den Austausch der Bekleidung.



NACHHALTIG, SAUBER UND SICHER.

Modernste Maschinen und umweltverträgliche Waschmittel pflegen die Bekleidung schonend und hygienisch sauber. Die sanften professionellen Waschverfahren sind der Haushaltswäsche überlegen. Die Reinigungsprozesse sind optimal aufeinander abgestimmt und äußerst ressourcenschonend. Dank der großen Expertise und Sorgfalt des Textilservice können Sie sich sicher sein, dass sämtliche Schutzfunktionen der Bekleidung über die gesamte Lebensdauer erhalten bleiben. Bestmöglich gepflegte Workwear verbleibt deutlich länger im Nutzungskreislauf, spart Kosten und leistet einen großen Beitrag zum Thema Müllvermeidung.



KÜBLER WORKWEAR

Inspired by your job.

Wer hart arbeitet, verdient auch beste Workwear. Seit 1956 setzen wir von KÜBLER alles daran, dass unsere Arbeitskleidung ihre Träger in jeder Hinsicht fördert. Inspiriert von den Herausforderungen Ihres Arbeitsalltags verfolgen wir die Vision, außergewöhnliche Produkte zu entwickeln, die körperliche Vorgänge gezielt unterstützen.

Mit einer einzigartigen Kombination aus intelligenten Funktionen, ausgesuchten Materialien, modernem Design und cleveren Ausstattungsdetails sorgen wir dafür, dass sich Industriearbeiter, Handwerker und Werktätige beim Arbeiten rundum wohlfühlen – die beste Voraussetzung für konstante Höchstleistungen. Mit Erfolg, schließlich gehört KÜBLER zu den führenden Workwear-Anbietern branchenweit.

Freuen Sie sich auf ein ganz neues Arbeitsgefühl.

DESIGN MADE IN GERMANY.

Unsere Produkte werden in Deutschland konstruiert und entwickelt. Mehr als zehn festangestellte Spezialisten und Spezialistinnen tüfteln in unserer Produktentwicklungs- und Designabteilung an neuen Ideen für noch mehr Tragekomfort, besseren Schutz, begeisternde Funktionalität und noch ansprechenderes Design.



FAIR FÜR ALLE.

Wir vertreten die Ansicht, dass existenzsichernde Löhne und angemessene Arbeitszeiten selbstverständlich sein müssen.

Wir akzeptieren weder Kinderarbeit noch Arbeitsbedingungen, die Menschen in ihrer Freiheit einschränken oder unterdrücken. Deshalb sind wir Mitglied von amfori, dem weltweit führenden Unternehmensverband für freien und nachhaltigen Handel. Wir verbessern die sozialen Leistungen unserer Lieferkette mithilfe von amfori BSCI. Weitere Informationen finden Sie auf www.amfori.org



UNSER ANSPRUCH: HÖCHSTE QUALITÄT.

Durch die fortlaufende Optimierung unserer Prozesse wollen wir stets die bestmögliche Leistung bringen und unseren Kunden nur einwandfreie Produkte und Services bieten. Für dieses Ziel sind wir gut aufgestellt: Die Zertifizierung nach ISO 9001:2015 und ISO 14001:2015 durch den TÜV-Rheinland bestätigt, dass sowohl unser Qualitäts- als auch Umweltmanagement den hohen Anforderungen der internationalen Norm entspricht.



SUPPORTING FAIRTRADE COTTON.

KÜBLER nimmt am SUPPORTING FAIRTRADE COTTON Projekt teil. So können Baumwollbauern und Produzenten größere Mengen Baumwolle zu Fairtrade-Bedingungen verkaufen. Fairtrade stärkt die Kleinbauern und Produzenten durch bessere Preise, bessere Arbeitsbedingungen und leistet einen Beitrag zum Umweltschutz. Erfahren Sie mehr unter: www.info.fairtrade.net/sourcing.



STANDARD 100 BY OEKO-TEX®

Gesundheitlich unbedenkliche Produkte bei gleichzeitig höchster Funktionalität zu bieten, hat für uns einen sehr hohen Stellenwert. Die Hautverträglichkeit der eingesetzten Materialien spielt dabei eine entscheidende Rolle. Unsere Produkte sind deshalb schadstoffgeprüft und STANDARD 100 BY OEKO-TEX® zertifiziert.



INHALT



KÜBLER ACTIVIQ
KÜBLER ACTIVIQ COTTON+

06
14



KÜBLER BODYFORCE

18



KÜBLER INNOVATIQ

24



KÜBLER VITA MIX
KÜBLER VITA COTTON+

30
34



KÜBLER SHIRTS

38



KÜBLER REFLECTIQ
KÜBLER REFLECTIQ SHIRTS **NEU**

44
54



KÜBLER PROTECTIQ WELDING **NEU**
KÜBLER PROTECTIQ
KÜBLER PROTECTIQ HIGH VIS

56
60
66



SAFETY X

72



KÜBLER RESCUE **NEU**

74



KÜBLER WEATHER

86



ZUBEHÖR

94



65 % Polyester,
35 % Baumwolle,
ca. 270 g/m²

KÜBLER ACTIVIQ

Für eine Extraportion Baumwolle.
KÜBLER ACTIVIQ COTTON+
auf Seite 14.



IMMER IN BESTFORM.
EGAL BEI WELCHEM JOB.

Ob Handwerk, Industrie oder Freizeit – **KÜBLER ACTIVIQ** ist wie geschaffen für alle, die sich Tag für Tag aktiv in ihrem Job einbringen und unermüdlich ihre Ziele verfolgen. Denn die Materialien und Passformen sind für höchste Einsatzflexibilität ausgelegt. Die Hose und Shorts speziell für Damen sorgen für einen perfekten Sitz.



PFLEGEEMPFEHLUNG
GEWEBE 5365



PFLEGEEMPFEHLUNG
GEWEBE 5231



STRETCHHOSE FORM 2850

DESIGN Kontrast-Elemente: Knie- und Gesäßbereich | Gürtelschlaufen: Farbe Schwarz für alle Farbstellungen | Reflex-Elemente: ober- und unterhalb Knie, Biese in Kniekehlnaht

FUNKTION Ergonomische Linienführung für mehr Bewegungsfreiheit | 2 Seitentaschen | 2 Gesäßtaschen mit Reißverschluss | Rechts: D-Ring in Bundnaht | Rechts: Schenkeltasche mit Reißverschluss, integrierte Smartphonetasche und zusätzliche Meterstabtasche | Links: Schenkeltasche mit Patte und Druckknopf, aufgesetzte Stifftaschen, integrierte Smartphonetasche und zusätzliche Mehrzwecktasche | Ergonomisch geformte, griffige Zipper | Stretch-Einsätze im Schritt-, Knie- und Gesäßbereich | Elastischer Bundeinsatz | Gürtelschlaufen aus stabilem Kofferband | Schlitz mit Reißverschluss | Vorgeformtes Knie mit Bewegungszone | Belastungspunkte mit Riegeln gesichert



**PASSENDE
STRETCHSHORTS**
auf Seite 12.



AUS SUPER ELASTISCHEM MATERIAL

50 % Baumwolle, 50 % Polyester, ca. 180 g/m²



Sandbraun | Schwarz
2850 5231-2599
40-66, 90-118, 23-31

Weiß | Anthrazit
2850 5231-1097
40-66, 90-118, 23-31



Kbl.blau | Schwarz
2850 5231-4699
40-66, 90-118, 23-31



Dunkelblau | Anthrazit
2850 5231-4897
40-66, 90-118, 23-31



Anthrazit
2850 5231-97
40-66, 90-118, 23-31



Anthrazit | Schwarz
2850 5231-9799
40-66, 90-118, 23-31



Schwarz
2850 5231-99
40-66, 90-118, 23-31

SOMMERHOSE FORM 2150

DESIGN Kontrast-Elemente: Einsatz ober- und unterhalb Knie, Seiteneinsatz, Gürtelschleife am Bund hinten | Ventilationsgewebe: Kniekehle, Schritt und innerer Oberschenkel | Reflex-Elemente: ober- und unterhalb Knie, Biese in Kniekehlnaht

FUNKTION Ergonomische Linienführung für mehr Bewegungsfreiheit | 2 Seitentaschen | 2 Gesäßtaschen, rechts mit Patte und Druckknopf | Rechts: ergonomisch positionierte Meterstabtasche auf Seitennaht | Links: Schenkeltasche mit Patte und Druckknopf, aufgesetzte Stifftasche, integrierte Smartphonetasche | Elastischer Bundeinsatz | Schlitz mit Reißverschluss | Vorgeformtes Knie mit Bewegungszone | Ventilations-einsatz in der Kniekehle und im Schritt für optimalen Temperatureausgleich | Belastungspunkte mit Riegeln gesichert



Dunkelblau | Anthrazit
2150 5365-4897
40-66, 90-118, 25-31



Anthrazit | Schwarz
2150 5365-9799
40-66, 90-118, 25-31



Schwarz | Anthrazit
2150 5365-9997
40-66, 90-118, 25-31



Kbl.blau | Schwarz
2150 5365-4699
40-66, 90-118, 25-31



Klimaregulierung durch luftdurchlässige Mesh-Einsätze. Lässt bei Bewegung die Luft besser durch die Hose zirkulieren und führt zu einem kühleren und angenehmeren Tragegefühl.



JACKE FORM 1250

DESIGN Körperbetonter Schnitt | EasyBrand-Brusttasche für leichtere Individualisierung | Kontrast-Elemente: Seiteneinsatz an Vorder- und Rückteil, Schulter- und Oberarmeinsatz, Ärmelseinsatz, Ärmelsaumverstellung | Reißverschlüsse: Farbe Schwarz für alle Farbstellungen | Reflex-Elemente: an vorderer und hinterer Schulter und Oberarmeinsatz

FUNKTION 2 Napoleontaschen mit Reißverschluss | 2 Seitentaschen mit Druckknopf | Rechts: Stifftasche an Brusttasche | Links: Innentasche mit Klette | Links: Armtasche mit integrierter Stifftasche | Abgedeckter Front-Reißverschluss mit Blende, Druckknopf und Bart- und Kinnschoner | Steh-/Umlegekragen | Ergonomisch geschnittene Ärmel mit zusätzlichen Bewegungszonen für mehr Bewegungsfreiheit | Ärmelsaum mit Klette weitenregulierbar | Belastungspunkte mit Riegeln gesichert



Sandbraun | Schwarz
1250 5365-2599
XS-4XL



Weiß | Anthrazit
1250 5365-1097
XS-4XL



Kbl.blau | Schwarz
1250 5365-4699
XS-4XL



Dunkelblau | Anthrazit
1250 5365-4897
XS-4XL



Moosgrün | Schwarz
1250 5365-6599
XS-4XL



Oliv | Schwarz
1250 5365-6699
XS-4XL



Anthrazit
1250 5365-97
XS-4XL



Anthrazit | Schwarz
1250 5365-9799
XS-4XL



Schwarz
1250 5365-99
XS-4XL



Schwarz | Anthrazit
1250 5365-9997
XS-4XL



Mittelrot | Schwarz
1250 5365-5599
XS-4XL



LATZHOSE FORM 3250

DESIGN Kontrast-Elemente: Einsatz ober- und unterhalb Knie, Seiteneinsatz, Gürtelschleufe am Bund hinten, Latztasche | CORDURA®: Ton in Ton | Reflex-Elemente: ober- und unterhalb Knie, Biese in Kniekehlennaht

FUNKTION Ergonomische Linienführung für mehr Bewegungsfreiheit | 2 Seitentaschen | 2 Gesäßtaschen, rechts mit Patte und Druckknopf | Rechts: ergonomisch positionierte, doppelte Meterstabtasche auf Seitennaht | Links: Schenkeltasche mit Patte und Druckknopf, aufgesetzte Stifftasche, integrierte Smartphonetasche | Latztasche mit Patte und Druckknopf, aufgesetzte Stifftasche | Elastische Träger mit schlagfestem und hitzebeständigem Kunststoffsteckverschluss | Ergonomischer, hochgezogener Nierenschutz | Stretcheinsatz im Bund | Schlitz mit Reißverschluss



KNIESCHUTZTASCHEN AUS CORDURA®

Zertifiziert nach EN 14404:2004 + A1:2010 Typ 2, Leistungsstufe 1 in Verbindung mit Knieschutzpolster Art. 8108 9119-45.



**Moosgrün |
Schwarz**
3250 5365-6599
40-66,
90-118, 23-31



**Weiß |
Anthrazit**
3250 5365-1097
40-66, 90-118,
23-31



**Sandbraun |
Schwarz**
3250 5365-2599
40-66, 90-118,
23-31



**Kbl.blau |
Schwarz**
3250 5365-4699
40-66, 90-118,
23-31



**Dunkelblau |
Anthrazit**
3250 5365-4897
40-66, 90-118,
23-31



**Mittelrot |
Schwarz**
3250 5365-5599
40-66, 90-118,
23-31



**Oliv |
Schwarz**
3250 5365-6699
40-66, 90-118,
23-31



Anthrazit
3250 5365-97
40-66, 90-118,
23-31



**Anthrazit |
Schwarz**
3250 5365-9799
40-66, 90-118,
23-31



Schwarz
3250 5365-99
40-66, 90-118,
23-31



**Schwarz |
Anthrazit**
3250 5365-9997
40-66, 90-118,
23-31

HOSE FORM 2250

DESIGN Kontrast-Elemente: Einsatz ober- und unterhalb Knie, Seiteneinsatz, Gürtelschleufe am Bund hinten | Reflex-Elemente: ober- und unterhalb Knie, Biese in Kniekehlnaht

FUNKTION Ergonomische Linienführung für mehr Bewegungsfreiheit | 2 Seitentaschen | 2 Gesäßtaschen, rechts mit Patte und Druckknopf | Rechts: ergonomisch positionierte, doppelte Meterstabtasche auf Seitennaht | Links: Schenkeltasche mit Patte und Druckknopf, aufgesetzte Stifftasche, integrierte Smartphonetasche | Elastischer Bundeinsatz | Schlitz mit Reißverschluss | Vorgeformtes Knie mit Bewegungszone | Belastungspunkte mit Riegeln gesichert



Schwarz
2250 5365-99
40-66, 90-118,
23-31



Mittelrot | Schwarz
2250 5365-5599
40-66, 90-118,
23-31



Weiß | Anthrazit
2250 5365-1097
40-66, 90-118,
23-31



Sandbraun | Schwarz
2250 5365-2599
40-66, 90-118,
23-31



Kbl.blau | Schwarz
2250 5365-4699
40-66, 90-118,
23-31



Dunkelblau | Anthrazit
2250 5365-4897
40-66, 90-118,
23-31



Moosgrün | Schwarz
2250 5365-6599
40-66, 90-118,
23-31



Oliv | Schwarz
2250 5365-6699
40-66, 90-118,
23-31



Anthrazit
2250 5365-97
40-66, 90-118,
23-31



Anthrazit | Schwarz
2250 5365-9799
40-66, 90-118,
23-31



Schwarz | Anthrazit
2250 5365-9997
40-66, 90-118,
23-31

FEMININER SCHNITT

DAMENHOSE FORM 2550

DESIGN Kontrast-Elemente: Einsatz ober- und unterhalb Knie, Seiteneinsatz, Gürtelschleufe am Bund hinten | Reflex-Elemente: ober- und unterhalb Knie, Biese in Kniekehlnaht

FUNKTION Ergonomische Linienführung für mehr Bewegungsfreiheit | 2 Seitentaschen | 2 Gesäßtaschen, rechts mit Patte und Druckknopf | Rechts: ergonomisch positionierte, doppelte Meterstabtasche auf Seitennaht | Links: Schenkeltasche mit Patte und Druckknopf, aufgesetzte Stifftasche, integrierte Smartphonetasche | Elastischer Bundeinsatz | Schlitz mit Reißverschluss | Vorgeformtes Knie mit Bewegungszone | Belastungspunkte mit Riegeln gesichert

Weiß | Anthrazit
2550 5365-1097
D34-D54

Mittelrot | Schwarz
2550 5365-5599
D34-D54

Schwarz
2550 5365-99
D34-D54

Schwarz | Pink
2550 5365-9952
D34-D54



Sandbraun | Schwarz
2550 5365-2599
D34-D54



Kbl.blau | Schwarz
2550 5365-4699
D34-D54



Dunkelblau | Anthrazit
2550 5365-4897
D34-D54



Moosgrün | Schwarz
2550 5365-6599
D34-D54



Oliv | Schwarz
2550 5365-6699
D34-D54



Anthrazit
2550 5365-97
D34-D54



Anthrazit | Schwarz
2550 5365-9799
D34-D54



Schwarz | Anthrazit
2550 5365-9997
D34-D54



HOSE HIGH FORM 2350

DESIGN Kontrast-Elemente: Einsatz ober- und unterhalb Knie, Seiteneinsatz, Gürtelschleufe am Bund hinten | CORDURA®: Ton in Ton | Reflex-Elemente: ober- und unterhalb Knie, Biese in Kniekehlnaht

FUNKTION Ergonomische Linienführung für mehr Bewegungsfreiheit | 2 Seitentaschen | 2 Gesäßtaschen, rechts mit Patte und Druckknopf | Rechts: ergonomisch positionierte, doppelte Meterstabschleife auf Seitennaht | Links: Schenkeltasche mit Patte und Druckknopf, auf gesetzte Stifftasche, integrierte Smartphonetasche | Elastischer Bundeseinsatz | Schlitz mit Reißverschluss | Vorgeformtes Knie mit Bewegungszone | Von unten befüllbare Knieschutztaschen | Belastungspunkte mit Riegeln gesichert



KNIESCHUTZTASCHEN AUS CORDURA®

Zertifiziert nach EN 14404:2004 + A1:2010 Typ 2, Leistungsstufe 1 in Verbindung mit Knieschutzpolster Art. 8108 9119-45.



Sandbraun | Schwarz
2350 5365-2599

40-66, 90-118, 23-31



Kbl.blau | Schwarz
2350 5365-4699

40-66, 90-118, 23-31



Dunkelblau | Anthrazit
2350 5365-4897

40-66, 90-118, 23-31



Weiß | Anthrazit
2350 5365-1097

40-66, 90-118, 23-31



Anthrazit
2350 5365-97

40-66, 90-118, 23-31



Mittelrot | Schwarz
2350 5365-5599

40-66, 90-118, 23-31



Moosgrün | Schwarz
2350 5365-6599

40-66, 90-118, 23-31



Oliv | Schwarz
2350 5365-6699

40-66, 90-118, 23-31



Anthrazit | Schwarz
2350 5365-9799

40-66, 90-118, 23-31



Schwarz
2350 5365-99

40-66, 90-118, 23-31



Schwarz | Anthrazit
2350 5365-9997

40-66, 90-118, 23-31

SHORTS FORM 2450

DESIGN Kontrast-Elemente: Einsatz oberhalb Knie, Seiteneinsatz, Gürtelschlaufe am Bund hinten | Reflex-Elemente: oberhalb Knie

FUNKTION Ergonomische Linienführung für mehr Bewegungsfreiheit | 2 Seitentaschen | 2 Gesäßtaschen, rechts mit Patte und Druckknopf | Rechts: ergonomisch positionierte doppelte Meterstabschleife auf Seitennaht | Links: Schenkeltasche mit Patte und Druckknopf, aufgesetzte Stifftasche, integrierte Smartphonetasche | Schlitz mit Reißverschluss | Bund mit Gummizug | Belastungspunkte mit Riegeln gesichert



Dunkelblau | Anthrazit
2450 5365-4897
40-66



Weiß | Anthrazit
2450 5365-1097
40-66



Sandbraun | Schwarz
2450 5365-2599
40-66



Kbl.blau | Schwarz
2450 5365-4699
40-66



Mittelrot | Schwarz
2450 5365-5599
40-66



Moosgrün | Schwarz
2450 5365-6599
40-66



Oliv | Schwarz
2450 5365-6699
40-66



Anthrazit
2450 5365-97
40-66



Anthrazit | Schwarz
2450 5365-9799
40-66



Schwarz
2450 5365-99
40-66



Schwarz | Anthrazit
2450 5365-9997
40-66

STRETCHSHORTS FORM 2950

DESIGN Kontrast-Elemente: oberhalb Knie, Gesäßbereich | Gürtelschlaufen: Farbe Schwarz für alle Farbstellungen | Reflex-Elemente: oberhalb Knie

FUNKTION Ergonomische Linienführung für mehr Bewegungsfreiheit | 2 Seitentaschen | 2 Gesäßtaschen mit Reißverschluss | Rechts: D-Ring in Bundnaht | Rechts: Schenkeltasche mit Reißverschluss, integrierte Smartphonetasche und zusätzliche Meterstabschleife | Links: Schenkeltasche mit Patte und Druckknopf, aufgesetzte Stifftaschen, integrierte Smartphonetasche und zusätzliche Mehrzwecktasche | Ergonomisch geformte, griffige Zipper | Stretcheinsätze im Schritt- und Gesäßbereich | Elastischer Bund-einsatz | Gürtelschlaufen aus stabilem Kofferband | Schlitz mit Reißverschluss | Belastungspunkte mit Riegeln gesichert



Kbl.blau | Schwarz
2950 5231-4699
40-64

AUS SUPER ELASTISCHEM MATERIAL
50% Baumwolle, 50% Polyester, ca. 180 g/m²



Weiß | Anthrazit
2950 5231-1097
40-64



Sandbraun | Schwarz
2950 5231-2599
40-64



Dunkelblau | Anthrazit
2950 5231-4897
40-64



Anthrazit
2950 5231-97
40-64



Anthrazit | Schwarz
2950 5231-9799
40-64



Schwarz
2950 5231-99
40-64

FEMININER SCHNITT

DAMENSHORTS FORM 2650

DESIGN Kontrast-Elemente: Einsatz oberhalb Knie, Seiteneinsatz, Gürtelschlaufe am Bund hinten | Reflex-Elemente: oberhalb Knie

FUNKTION Ergonomische Linienführung für mehr Bewegungsfreiheit | 2 Seitentaschen | 2 Gesäßtaschen, rechts mit Patte und Druckknopf | Rechts: ergonomisch positionierte, doppelte Meterstabtasche auf Seitennaht | Links: Schenkeltasche mit Patte und Druckknopf, aufgesetzte Stifttasche, integrierte Smartphonetasche | Schlitz mit Reißverschluss | Belastungspunkte mit Riegeln gesichert



Schwarz
2650 5365-99
D34-D54

WESTE FORM 7250

DESIGN Körperbetonter Schnitt | EasyBrand-Brusttasche für leichtere Individualisierung | Kontrast-Elemente: Seiteneinsatz an Vorder- und Rückteil, Schultereinsatz | Reißverschlüsse: Farbe Schwarz für alle Farbstellungen | Reflex-Elemente: an vorderer und hinterer Schulter

FUNKTION 2 Napoleontaschen mit Reißverschluss | 2 Seitentaschen mit Druckknopf | Stifttasche an Brusttasche rechts | Links: Innentasche mit Klette | Abgedeckter Front-Reißverschluss mit Blende, Druckknopf und Bart- und Kinnschoner | Steh-/Umlegekragen | Belastungspunkte mit Riegeln gesichert



Weiß | Anthrazit
7250 5365-1097
XS-4XL



Sandbraun | Schwarz
7250 5365-2599
XS-4XL



Kbl.blau | Schwarz
7250 5365-4699
XS-4XL



Dunkelblau | Anthrazit
7250 5365-4897
XS-4XL



Mittelrot | Schwarz
7250 5365-5599
XS-4XL



Moosgrün | Schwarz
7250 5365-6599
XS-4XL



Oliv | Schwarz
7250 5365-6699
XS-4XL

Schwarz | Anthrazit
7250 5365-9997
XS-4XL



Anthrazit
7250 5365-97
XS-4XL



Anthrazit | Schwarz
7250 5365-9799
XS-4XL



Schwarz
7250 5365-99
XS-4XL



65 % Baumwolle,
35 % Polyester,
ca. 305 g/m²

KÜBLER ACTIVIQ

COTTON+

Aus Mischgewebe:
KÜBLER ACTIVIQ
auf Seite 6.



**EIN NATURTALENT:
ROBUST UND LANGLEBIG.**

Für alle, die viel Wert auf einen hohen Baumwollanteil ihrer Workwear legen, ist **KÜBLER ACTIVIQ COTTON+** genau das Richtige. Das Gewebe aus verstärkter Baumwolle ist äußerst angenehm zu tragen, robust und pflegeleicht. Die bewährten Schnitte machen immer eine gute Figur und die praktische Ausstattung lässt keine Wünsche offen.

PFLEGEEMPFEHLUNG



JACKE FORM 1250

DESIGN Körperbetonter Schnitt | EasyBrand-Brusttasche für leichtere Individualisierung | Kontrast-Elemente: Seiteneinsatz an Vorder- und Rückteil, Schulter- und Oberarmeinsatz, Ärmelinsatz, Ärmelsaumverstellung | Reißverschlüsse: Farbe Schwarz für alle Farbstellungen | Reflex-Elemente: an vorderer und hinterer Schulter und Oberarmeinsatz

FUNKTION 2 Napoleontaschen mit Reißverschluss | 2 Seitentaschen mit Druckknopf | Rechts: Stifftasche an Brusttasche | Links: Innentasche mit Klette | Links: Armtasche mit integrierter Stifftasche | Abgedeckter Front-Reißverschluss mit Blende, Druckknopf und Bart- und Kinnschoner | Steh-/ Umlegekragen | Ergonomisch geschnittene Ärmel mit zusätzlichen Bewegungszonen für mehr Bewegungsfreiheit | Ärmelsaum mit Klette weitenregulierbar | Belastungspunkte mit Riegeln gesichert

Mittelrot | Anthrazit
1250 3421-5597
XS-4XL



Kbl.blau | Schwarz
1250 3421-4699
XS-4XL

Dunkelblau | Anthrazit
1250 3421-4897
XS-4XL

Anthrazit | Schwarz
1250 3421-9799
XS-4XL

Schwarz | Anthrazit
1250 3421-9997
XS-4XL

Schwarz
1250 3421-99
XS-4XL

HOSE FORM 2250

DESIGN Kontrast-Elemente: Einsatz ober- und unterhalb Knie, Seiteneinsatz, Gürtelschlaufe am Bund hinten | Reflex-Elemente: ober- und unterhalb Knie, Biese in Kniekehle

FUNKTION Ergonomische Linienführung für mehr Bewegungsfreiheit | 2 Seitentaschen | 2 Gesäßtaschen, rechts mit Patte und Druckknopf | Rechts: ergonomisch positionierte, doppelte Meterstabtasche auf Seitennaht | Links: Schenkeltasche mit Patte und Druckknopf, aufgesetzte Stifftasche, integrierte Smartphonetasche | Elastischer Bundeinsatz | Schlitz mit Reißverschluss | Vorgeformtes Knie mit Bewegungszone | Belastungspunkte mit Riegeln gesichert

Schwarz | Anthrazit
2250 3421-9997
40-66, 90-118, 23-31



Kbl.blau | Schwarz
2250 3421-4699
40-66, 90-118, 23-31

Dunkelblau | Anthrazit
2250 3421-4897
40-66, 90-118, 23-31

Mittelrot | Anthrazit
2250 3421-5597
40-66, 90-118, 23-31

Anthrazit | Schwarz
2250 3421-9799
40-66, 90-118, 23-31

Schwarz
2250 3421-99
40-66, 90-118, 23-31



DAMENHOSE FORM 2550

DESIGN Kontrast-Elemente: Einsatz ober- und unterhalb Knie, Seiteneinsatz, Gürtelschlaufe am Bund hinten | Reflex-Elemente: ober- und unterhalb Knie, Biese in Kniekehle

FUNKTION Ergonomische Linienführung für mehr Bewegungsfreiheit | 2 Seitentaschen | 2 Gesäßtaschen, rechts mit Patte und Druckknopf | Rechts: ergonomisch positionierte doppelte Meterstabtasche auf Seitennaht | Links: Schenkeltasche mit Patte und Druckknopf, aufgesetzte Stifftasche, integrierte Smartphonetasche | Elastischer Bundeinsatz | Schlitz mit Reißverschluss | Vorgeformtes Knie mit Bewegungszone | Belastungspunkte mit Riegeln gesichert

Schwarz | Anthrazit
2550 3421-9997
D34-D54



Kbl.blau | Schwarz
2550 3421-4699
D34-D54

Dunkelblau | Anthrazit
2550 3421-4897
D34-D54

Mittelrot | Anthrazit
2550 3421-5597
D34-D54

Anthrazit | Schwarz
2550 3421-9799
D34-D54

Schwarz
2550 3421-99
D34-D54





LATZHOSE FORM 3450

DESIGN Kontrast-Elemente: Einsatz ober- und unterhalb Knie, Seiteneinsatz, Gürtelschleufe am Bund hinten, Latztasche | Reflex-Elemente: ober- und unterhalb Knie, Biese in Kniekehle

FUNKTION Ergonomische Linienführung für mehr Bewegungsfreiheit | 2 Seitentaschen | 2 Gesäßtaschen, rechts mit Patte und Druckknopf | Rechts: ergonomisch positionierte, doppelte Meterstabtasche auf Seitennaht | Links: Schenkeltasche mit Patte und Druckknopf, aufgesetzte Stifttasche, integrierte Smartphonetasche | Latztasche mit Patte und Druckknopf, aufgesetzte Stifttasche | Elastische Träger mit schlagfestem und hitzebeständigem Kunststoffsteckverschluss | Ergonomischer, hochgezogener Nierenschutz | Stretcheinsatz im Bund | Schlitz mit Reißverschluss | Vorgeformtes Knie mit Bewegungszone | Belastungspunkte mit Riegeln gesichert

Schwarz | Anthrazit
3450 3421-9997
40-66, 90-118, 23-31



Kbl.blau | Schwarz
3450 3421-4699
40-66, 90-118, 23-31

Dunkelblau | Anthrazit
3450 3421-4897
40-66, 90-118, 23-31

Mittelrot | Anthrazit
3450 3421-5597
40-66, 90-118, 23-31

Anthrazit | Schwarz
3450 3421-9799
40-66, 90-118, 23-31

Schwarz
3450 3421-99
40-66, 90-118, 23-31



65 % Polyester,
35 % Baumwolle,
ca. 260 g/m²

KÜBLER BODYFORCE

PASSENDE WETTERPRODUKTE
ERHÄLTlich. Siehe Seite 86.



VOLLER KÖRPEREINSATZ.
NEW GENERATION WORKWEAR.

Mit **KÜBLER BODYFORCE** erleben Sie schon heute die Workwear von morgen. Durch unsere langjährige Erfahrung und unser Know-how haben wir eine unverwechselbare Workwear geschaffen. Sie verkörpert stetige Innovation und eine progressive Kraft, die den Träger täglich zu Höchstleistungen antreibt. Perfekt für das Arbeiten unter verschiedensten Bedingungen – auch den härtesten.



PFLEGEEMPFEHLUNG



Industriewäsche
geeignet nach
EN ISO 15797



JACKE FORM 1125

DESIGN Körperbetonter Schnitt in athletischer Optik | EasyBrand-Brusttasche für leichtere Individualisierung | Kontrast-Elemente: Seiteneinsätze an Vorder- und Rückenteil, Schulter- und Ärmelinsatz, Kinnschutzblende, Steppnaht an Schulter und Ärmelabschluss | Stretch und Reißverschlüsse: Farbe Schwarz für alle Farbstellungen | Reflex-Elemente (Y-Wings): an Ärmel, an vorderer und hinterer Schulter

FUNKTION Ergonomische Linienführung für mehr Bewegungsfreiheit | 2 abgedeckte Seitentaschen mit Reißverschluss | 2 diagonale Brusttaschen mit Reißverschluss | Rechts: Smartphone-Innentasche mit Klette | Sichtbarer Frontreißverschluss mit kombinierter Kinn- und Windschutzblende | Alle Reißverschluss Taschen mit Zippergarage und nach innen gedrehter Spirale gegen Schmutz und Verkratzen | Steh-/Umlegekragen mit bequemem Stretcheinsatz im Nacken für ergonomisches Arbeiten in Zwangshaltung | Ärmelbündchen und Jackensaum mit Stretcheinsatz | Ergonomisch geschnittene Ärmel mit zusätzlichen Stretchzonen an Ellenbogen und Schultern für optimale Bewegungsfreiheit | Verlängerter Rücken | Innovative Gewebebindung für extreme Robustheit und besondere Optik | Ergonomisch geformte, griffige Zipper | Belastungspunkte mit Riegeln gesichert



Anthrazit | Schwarz
1125 5302-9799
XS-4XL



Schwarz | Mittelrot
1125 5302-9955
XS-4XL



Schwarz | Anthrazit
1125 5302-9997
XS-4XL



Schwarz
1125 5302-99
XS-4XL



**MARKANTE
Y-WINGS**

Kbl.blau | Schwarz
1125 5302-4699
XS-4XL



HOSE PRO FORM 2125

DESIGN Kontrast-Elemente: Seiteneinsätze im vorderen Hosenteil, partiell an Schenkeltasche, Hosensaum hinten, Einsatz an Gürtelschlaufen, breite Gürtelschleife am Bund hinten | Kontraststepp: Seitennaht, Tascheneingriffe und Gesäßtaschen | Stretch, CORDURA® und Reißverschlüsse: Farbe Schwarz für alle Farbstellungen | Reflex-Elemente: ober- und unterhalb Knie (Y-Wings), Biese in Kniekehlennaht

FUNKTION Ergonomische Linienführung für mehr Bewegungsfreiheit | 2 Seitentaschen mit großem Eingriff | 2 Gesäßtaschen mit Patte und Klette | Rechts: ergonomisch positionierte, lose, doppelte Meterstabtasche mit CORDURA®-Verstärkung und aufgesetzter Stifttasche | Links: Schenkeltasche mit Patte und Klette und CORDURA®-Verstärkung, aufgesetzte Smartphonetasche aus CORDURA® | Von oben befüllbare Knieschutztaschen aus CORDURA® mit Reißverschluss und nach innen gedrehter Spirale sowie Zippergarage gegen Schmutz und Verkratzen | FlexZone: elastischer Bundeinsatz und große Stretchzonen im Gesäß-, Schritt- und hinteren Beinbereich für optimale Bewegungsfreiheit | Schlitz mit Reißverschluss | Vorgeformtes Knie mit Bewegungszone für ergonomisches Arbeiten in kniender Haltung | Innovative Gewebeführung für extreme Robustheit und besondere Optik | Ergonomisch geformte, griffige Zipper | Belastungspunkte mit Riegeln gesichert



KNIESCHUTZTASCHEN AUS CORDURA®

Zertifiziert nach EN 14404 + A1 Typ 2, Leistungsstufe 1 in Verbindung mit Knieschutzpolster Art. 8108 9119-45.



Schwarz | Anthrazit
2125 5302-9997
40-66, 90-118, 25-31



**EXTRA STARKE
CORDURA®-KNIETASCHEN**

Kbl.blau | Schwarz
2125 5302-4699
40-66, 90-118, 25-31



Anthrazit | Schwarz
2125 5302-9799
40-66, 90-118, 25-31



Schwarz | Mittelrot
2125 5302-9955
40-66, 90-118, 25-31



Schwarz
2125 5302-99
40-66, 90-118, 25-31





HOSE FORM 2225

DESIGN Kontrast-Elemente: Seiteneinsätze im vorderen Hosenteil, partiell an Schenkeltasche, Hosensaum hinten, Einsatz an Gürtelschlaufen, breite Gürtelschleife am Bund hinten | Kontraststepp: Seitennaht, Tascheingriffe und Gesäßtaschen | Stretch, CORDURA®: Farbe Schwarz für alle Farbstellungen | Reflex-Elemente: ober- und unterhalb Knie (Y-Wings), Biese in Kniekehlnaht

FUNKTION Ergonomische Linienführung für mehr Bewegungsfreiheit | 2 Seitentaschen mit großem Eingriff | 2 Gesäßtaschen mit Patte und Klette | Rechts: ergonomisch positionierte, lose, doppelte Meterstabtasche mit CORDURA®-Verstärkung und aufgesetzter Stifftasche | Links: Schenkeltasche mit Patte und Klette und CORDURA®-Verstärkung, aufgesetzte Smartphonetasche aus CORDURA® | FlexZone: elastischer Bundeinsatz und große Stretchzonen im Gesäß-, Schritt- und hinteren Beinbereich für optimale Bewegungsfreiheit | Schlitz mit Reißverschluss | Vorgeformtes Knie mit Bewegungszone für ergonomisches Arbeiten in kniender Haltung | Innovative Gewebeführung für extreme Robustheit und besondere Optik | Belastungspunkte mit Riegeln gesichert



MIT FLEXZONE



Anthrazit | Schwarz
2225 5302-9799
40-66, 90-118, 25-31



Kbl.blau | Schwarz
2225 5302-4699
40-66, 90-118, 25-31



Schwarz | Mittelrot
2225 5302-9955
40-66, 90-118, 25-31



Schwarz | Anthrazit
2225 5302-9997
40-66, 90-118, 25-31



Schwarz
2225 5302-9999
40-66, 90-118, 25-31

DAMENHOSE FORM 2325

DESIGN Kontrast-Elemente: Seiteneinsätze im vorderen Hosenteil, partiell an Schenkeltasche, Hosensaum hinten, Einsatz an Gürtelschlaufen, breite Gürtelschlaufe am Bund hinten | Kontraststepp: Seitennaht, Tascheneingriffe und Gesäßtaschen | Stretch, CORDURA®: Farbe Schwarz für alle Farbstellungen | Reflex-Elemente: ober- und unterhalb Knie (Y-Wings), Biese in Kniekehlnaht

FUNKTION Ergonomische Linienführung für mehr Bewegungsfreiheit | 2 Seitentaschen mit großem Eingriff | 2 Gesäßtaschen mit Patte und Klette | Rechts: ergonomisch positionierte, lose, doppelte Meterstabtasche mit CORDURA®-Verstärkung und aufgesetzter Stifttasche | Links: Schenkeltasche mit Patte und Klette und CORDURA®-Verstärkung, aufgesetzte Smartphonetasche aus CORDURA® | FlexZone: elastische seitliche Bundeinsätze und große Stretchzonen im Gesäß-, Schritt- und hinteren Beinbereich für optimale Bewegungsfreiheit | Schlitz mit Reißverschluss | Vorgeformtes Knie mit Bewegungszone für ergonomisches Arbeiten in kniender Haltung | Innovative Gewebeführung für extreme Robustheit und besondere Optik | Belastungspunkte mit Riegeln gesichert



FEMININER
SCHNITT



Schwarz | Mittelrot
2325 5302-9955
D34-D54



Kbl.blau | Schwarz
2325 5302-4699
D34-D54



Anthrazit | Schwarz
2325 5302-9799
D34-D54



Schwarz | Anthrazit
2325 5302-9997
D34-D54



Schwarz
2325 5302-99
D34-D54



SHORTS FORM 2425

DESIGN Kontrast-Elemente: Seiteneinsätze im vorderen Hosenteil, partiell an Schenkeltasche, Einsatz an Gürtelschlaufen, breite Gürtelschlaufe am Bund hinten | Kontraststepp: Seitennaht, Tascheneingriffe und Gesäßtaschen | Stretch, CORDURA®: Farbe Schwarz für alle Farbstellungen | Reflex-Elemente: an seitlichen Kontrasteinsätzen

FUNKTION Ergonomische Linienführung für mehr Bewegungsfreiheit | 2 Seitentaschen mit großem Eingriff | 2 Gesäßtaschen mit Patte und Klette | Rechts: ergonomisch positionierte, lose, doppelte Meterstabschleife mit CORDURA®-Verstärkung und aufgesetzter Stifftasche | Links: Schenkeltasche mit Patte und Klette und CORDURA®-Verstärkung, aufgesetzte Smartphonetasche aus CORDURA® | Elastischer Bundeinsatz für optimale Bewegungsfreiheit | Schlitz mit Reißverschluss | Innovative Gewebeführung für extreme Robustheit und besondere Optik | Belastungspunkte mit Riegeln gesichert



Kbl.blau | Schwarz
2425 5302-4699
40-66



Anthrazit | Schwarz
2425 5302-9799
40-66



Schwarz | Mittelrot
2425 5302-9955
40-66



Schwarz | Anthrazit
2425 5302-9997
40-66



Schwarz
2425 5302-99
40-66

LATZHOSE FORM 3125

DESIGN Kontrast-Elemente: Seiteneinsätze im vorderen Hosenteil, partiell an Schenkeltasche, Hosensaum hinten, Stifftasche an Latztasche, breite Gürtelschleife am Bund hinten | Kontraststepp: Seitennaht, Tascheneingriffe und Gesäßtaschen | Stretch, CORDURA® und Reißverschlüsse: Farbe Schwarz für alle Farbstellungen | Reflex-Elemente: Latztasche, ober- und unterhalb Knie (Y-Wings), Biese in Kniekehlnaht

FUNKTION Ergonomische Linienführung für mehr Bewegungsfreiheit | 2 Seitentaschen mit großem Eingriff | 2 Gesäßtaschen mit Patte und Klette | Latztasche mit Patte und Klette, zusätzliche Stifftasche | Elastische Träger mit schlagfesten und hitzebeständigen Kunststoffsteckschließen | Ergonomischer, hochgezogener Nierenschutz | Rechts: ergonomisch positionierte, lose, doppelte Meterstabschleife mit CORDURA®-Verstärkung und aufgesetzter Stifftasche | Links: Schenkeltasche mit Patte und Klette und CORDURA®-Verstärkung, aufgesetzte Smartphonetasche aus CORDURA® | Von oben befüllbare Knieschutztaschen aus CORDURA® mit Reißverschluss und nach innen gedrehter Spirale sowie Zippergaragen gegen Schmutz und Verkratzen | FlexZone: elastischer Bundeinsatz und große Stretchzonen im Gesäß-, Schritt- und hinteren Beinbereich für optimale Bewegungsfreiheit | Schlitz mit Reißverschluss | Vorgeformtes Knie mit Bewegungszone für ergonomisches Arbeiten in kniender Haltung | Innovative Gewebeführung für extreme Robustheit und besondere Optik | Ergonomisch geformte, griffige Zipper | Belastungspunkte mit Riegeln gesichert



KNIESCHUTZTASCHEN AUS CORDURA®

Zertifiziert nach EN 14404 + A1 Typ 2, Leistungsstufe 1 in Verbindung mit Knieschutzpolster Art. 8108 9119-45.



Schwarz | Anthrazit
3125 5302-9997
40-66, 90-118, 25-31



Kbl.blau | Schwarz
3125 5302-4699
40-66, 90-118, 25-31




Anthrazit | Schwarz
3125 5302-9799
40-66, 90-118, 25-31



Schwarz | Mittelrot
3125 5302-9955
40-66, 90-118, 25-31



Schwarz
3125 5302-99
40-66, 90-118, 25-31



65 % Polyester,
35 % Baumwolle,
ca. 295 g/m²

KÜBLER INNOVATIO

FÜR ECHE LEISTUNGSTRÄGER.

KÜBLER INNOVATIO ist ein echter Arbeitsallrounder, mit dem man immer und überall perfekt ausgerüstet ist. Das äußerst robuste Material hält selbst härtesten Belastungen im täglichen Arbeitseinsatz stand und punktet darüber hinaus mit Industriegewaschbarkeit. Körperbetonte Schnitte kombiniert mit eingewebten Reflex-Elementen schaffen zudem eine Silhouette, die auf Anhieb überzeugt.

PFLEGEEMPFEHLUNG



JACKE FORM 1230

DESIGN Körperbetonter Schnitt | Kontrast-Elemente: Seiteneinsatz an Vorder- und Rückteil, Unterarmeinsatz, Ärmelsaumverstellung, Kragenkante | Reißverschlüsse: Farbe Schwarz für alle Farbstellungen | Eingewebte Reflex-Elemente: an vorderer und hinterer Schulterpasse und Oberarmeinsatz

FUNKTION 2 Brusttaschen mit Reißverschluss | 2 Seitentaschen mit Druckknopf | 2 Innentaschen | Rechts: innenliegende Smartphonetasche | Links: Armtasche mit integrierter Stifttasche | Sichtbarer Front-Reißverschluss mit kombiniertem Bart- und Kinnschoner | Steh-/Umlegekragen | Ergonomisch geschnittene Ärmel mit zusätzlichen Bewegungszonen für mehr Bewegungsfreiheit | Ärmelsaum mit Klette weitenregulierbar | Verstärkte Kragenkante | Belastungspunkte mit Riegeln gesichert

**Sandbraun |
Schwarz**
1230 5370-2599
XS-4XL

**Anthrazit |
Mittelrot**
1230 5370-9755
XS-4XL



**Kbl.blau |
Schwarz**
1230 5370-4699
XS-4XL



**Moosgrün |
Schwarz**
1230 5370-6599
XS-4XL



**Anthrazit |
Schwarz**
1230 5370-9799
XS-4XL



**Schwarz |
Anthrazit**
1230 5370-9997
XS-4XL

DAMENHOSE FORM 2530

DESIGN Kontrast-Elemente: Innenbeineinsatz, Taschenbelege, Sattel an Hinterhose, Gürtelschlaufe am Bund hinten, Meterstabtasche | CORDURA®: Ton in Ton | Eingewebte Reflex-Elemente: oberhalb Knie, Kniekehlnaht, seitliche Beinnaht

FUNKTION Ergonomische Linienführung für mehr Bewegungsfreiheit | 2 Seitentaschen | Rechts: Gesäßtasche mit Patte und Klette | Rechts: ergonomisch positionierte Multifunktions tasche mit loser Meterstabtasche, Smartphonetasche, Stifttaschen und verschließbarer Zusatztasche | Links: lose Schenkeltasche mit Patte und Klette | CORDURA®-Verstärkung an Meterstabtasche, Schenkeltasche und Knieschutztasche | Elastischer Bundeinsatz | Schlitz mit Reißverschluss | Vorgeformtes Knie mit Bewegungszone | Von unten befüllbare Knieschutztaschen | Belastungspunkte mit Riegeln gesichert



KNIESCHUTZTASCHEN AUS CORDURA®

Zertifiziert nach EN 14404:2004 + A1:2010 Typ 2, Leistungsstufe 1 in Verbindung mit Knieschutzpolster Art. 8108 9119-45.



**Anthrazit |
Schwarz**
2530 5370-9799
D34-D54



**Sandbraun |
Schwarz**
2530 5370-2599
D34-D54



**Moosgrün |
Schwarz**
2530 5370-6599
D34-D54



**Anthrazit |
Mittelrot**
2530 5370-9755
D34-D54



**Schwarz |
Anthrazit**
2530 5370-9997
D34-D54





**Anthrazit |
Schwarz**
2230 5370-9799
40-66, 90-118,
25-31



**Sandbraun |
Schwarz**
2230 5370-2599
40-66, 90-118,
25-31

**Kbl.blau |
Schwarz**
2230 5370-4699
40-66, 90-118,
25-31



**Moosgrün |
Schwarz**
2230 5370-6599
40-66, 90-118,
25-31



**Anthrazit |
Mittelrot**
2230 5370-9755
40-66, 90-118,
25-31



**Schwarz |
Anthrazit**
2230 5370-9997
40-66, 90-118,
25-31

HOSE FORM 2230

DESIGN Kontrast-Elemente: Innenbeineinsatz, Taschenbelege, Sattel an Hinterhose, Gürtelschleife am Bund hinten, Meterstabschleife | CORDURA®: Ton in Ton | Eingewebte Reflex-Elemente: oberhalb Knie, Kniekehlnaht, seitliche Beinnaht

FUNKTION Ergonomische Linienführung für mehr Bewegungsfreiheit | 2 Seitentaschen | Rechts: Gesäßtasche mit Patte und Klette | Rechts: ergonomisch positionierte Multifunktionschleife mit loser Meterstabschleife, Smartphonetasche, Stifttaschen und verschließbarer Zusatztasche | Links: lose Schenkeltasche mit Patte und Klette | CORDURA®-Verstärkung an Meterstabschleife | Schenkeltasche und Knieschutzschleife | Bund mit seitlicher Bewegungszone | Schlitz mit Reißverschluss | Vorgeformtes Knie mit Bewegungszone | Von unten befüllbare Knieschutzschleife | Belastungspunkte mit Riegeln gesichert



KNIESCHUTZTASCHEN AUS CORDURA®

Zertifiziert nach EN 14404:2004 + A1:2010 Typ 2, Leistungsstufe 1
in Verbindung mit Knieschutzpolster Art. 8108 9119-45.



SHORTS FORM 2430

DESIGN Kontrast-Elemente: Taschenbelege, Sattel an Hinterhose, Gürtelschlaufe am Bund hinten, Meterstabtasche | CORDURA®: Ton in Ton | Eingewebte Reflex-Elemente: oberhalb Knie

FUNKTION Ergonomische Linienführung für mehr Bewegungsfreiheit | 2 Seitentaschen | Rechts: Gesäßtasche mit Patte und Klette | Rechts: ergonomisch positionierte Multifunktions tasche mit loser Meterstabtasche, Smartphonetasche, Stifftaschen und verschließbarer Zusatztasche | Links: lose Schenkeltasche mit Patte und Klette | CORDURA®-Verstärkung an Meterstabtasche, Schenkeltasche | Elastischer Bundeinsatz | Schlitz mit Reißverschluss | Belastungspunkte mit Riegeln gesichert



**Kbl.blau |
Schwarz**
2430 5370-4699
40-66



**Sandbraun |
Schwarz**
2430 5370-2599
40-66



**Moosgrün |
Schwarz**
2430 5370-6599
40-66



**Anthrazit |
Mittelrot**
2430 5370-9755
40-66



**Anthrazit |
Schwarz**
2430 5370-9799
40-66



**Schwarz |
Anthrazit**
2430 5370-9997
40-66

LATZHOSE FORM 3230

DESIGN Kontrast-Elemente: Innenbeineinsatz, Taschenbelege, Sattel an Hinterhose, Gürtelschleufe am Bund hinten, Meterstabtasche, Latztasche | CORDURA®: Ton in Ton | Eingewebte Reflex-Elemente: oberhalb Knie, Kniekehlnaht, seitliche Beinnaht

FUNKTION Ergonomische Linienführung für mehr Bewegungsfreiheit | 2 Seitentaschen | Rechts: Gesäßtasche mit Patte und Klette | Rechts: ergonomisch positionierte Multifunktions tasche mit loser Meterstabtasche, Smartphonetasche, Stifttaschen und verschließbarer Zusatztasche | Links: lose Schenkeltasche mit Patte und Klette | Latztasche mit Patte und Klette, eingearbeitete Stifttasche | CORDURA®-Verstärkungen an Latzeinsatz, Meterstabtasche, Schenkeltasche und Knieschutztasche | Elastische Schlauchträger mit schlagfester und hitzebeständiger Klappschließe | Ergonomischer, hochgezogener Nierenschutz | Stretcheinsatz im Bund | Schlitz mit Reißverschluss | Vorgeformtes Knie mit Bewegungszone | Von unten befüllbare Knieschutztaschen | Belastungspunkte mit Riegeln gesichert



KNIESCHUTZTASCHEN AUS CORDURA®

Zertifiziert nach EN 14404:2004 + A1:2010 Typ 2, Leistungsstufe 1 in Verbindung mit Knieschutzpolster Art. 8108 9119-45.



**Moosgrün |
Schwarz**
3230 5370-6599
40-66, 90-118,
25-31

**Sandbraun |
Schwarz**
3230 5370-2599
40-66, 90-118,
25-31



**Kbl.blau |
Schwarz**
3230 5370-4699
40-66, 90-118,
25-31



**Anthrazit |
Mittelrot**
3230 5370-9755
40-66, 90-118,
25-31



**Anthrazit |
Schwarz**
3230 5370-9799
40-66, 90-118,
25-31



**Schwarz |
Anthrazit**
3230 5370-9997
40-66, 90-118,
25-31





65 % Polyester,
35 % Baumwolle,
ca. 270 g/m²

KÜBLER VITA MIX

AUCH AUS VERSTÄRKTER BAUMWOLLE
ERHÄLTlich. Siehe Seite 34.



GEPRÜFT NACH EN ISO 15797

BRINGT LEBEN IN DEN JOB.



Mit KÜBLER VITA und den verschiedenen Gewe-
arten ist es ganz einfach, unterschiedliche Arbeits-
umfelder auszustatten. **KÜBLER VITA MIX** zeichnet
sich durch eine gute Griffigkeit und besonders hohe
Atmungsaktivität aus. Der Baumwollanteil nimmt
Feuchtigkeit schnell auf, die Kunstfaser leitet sie
zügig nach außen. Kurz und gut: KÜBLER VITA MIX
sorgt für ein gutes Gefühl im Arbeitsalltag.
Perfekt geeignet für die industrielle Wäsche.

PFLEGEEMPFEHLUNG



Industriewäsche
geeignet nach
EN ISO 15797

JACKE FORM 1L45

DESIGN Neue Schulterpassenoptik | EasyBrand-Brusttasche für leichtere Individualisierung | Kontrast-Elemente: Pattenaufsatz an Brusttaschen, Seiteneinsatz, Seiteneinsätze an Smartphonetaschen, Innenkragen, Kontraststepp

FUNKTION 2 Brusttaschen mit Patte und verdecktem Druckknopf | Rechts: Smartphonetasche mit Patte und Klette | Rechts: Stifftasche | 2 eingearbeitete Seitentaschen mit verdecktem Druckknopf | Innentasche | Verdeckter Kunststoffreißverschluss | Blende mit verdeckten Druckknöpfen | Stehkragen mit 2 Druckknöpfen | Ergonomisch geformte Ärmelnähte | Ärmelbündchen mit Druckknöpfen weitenverstellbar | Rücken mit Bequemlichkeitsfalten | Verlängerter Rücken | Leasingkoller | Belastungspunkte mit Riegeln gesichert

**Anthrazit |
Schwarz**
1L45 5365-9799
XS-4XL



**Weiß |
Mittelgrau**
1L45 5365-1095
XS-4XL



**Sandbraun |
Anthrazit**
1L45 5365-2597
XS-4XL



**Kbl.blau |
Dunkelblau**
1L45 5365-4648
XS-4XL



**Kbl.blau |
Mittelgrau**
1L45 5365-4695
XS-4XL



**Dunkelblau |
Kbl.blau**
1L45 5365-4846
XS-4XL



**Mittelrot |
Schwarz**
1L45 5365-5599
XS-4XL

WESTE FORM 7L48

DESIGN Neue Schulterpassenoptik | Kontrast-Elemente: Pattenaufsatz an Brusttaschen, Seiteneinsatz, Seiteneinsätze an Smartphonetasche, Innenkragen, Kontraststepp

FUNKTION 2 Brusttaschen mit Patte und verdecktem Druckknopf, links in veredelungsfreundlicher Verarbeitung | Rechts: Smartphonetasche mit Patte und Klette, Stifftasche | 2 eingearbeitete Seitentaschen | Innentasche | Verdeckter Kunststoffreißverschluss | Blende mit Druckknöpfen | Stehkragen mit 2 Druckknöpfen | Verlängerter Rücken | Leasingkoller | Belastungspunkte mit Riegeln gesichert

**Kbl.blau |
Mittelgrau**
7L48 5365-4695
XS-4XL



**Dunkelblau |
Kbl.blau**
7L48 5365-4846
XS-4XL



**Anthrazit |
Schwarz**
7L48 5365-9799
XS-4XL

HOSE FORM 2L46

DESIGN Kontrast-Elemente: Sattel an Hinterhose, seitliche Eingriffstaschen, Knieeinsätze, Kontraststepp

FUNKTION 2 eingearbeitete Seitentaschen | Rechts: lose Meterstabs tasche und verstärkte Gesäßtasche mit Patte und Druckknöpfen | Links: verstärkte Schenkeltasche mit Patte und Druckknöpfen | Links: Smartphonetasche mit Patte und Klette auf Schenkeltasche | Vorgeformtes Knie in neuer Optik | Ergonomische Linienführung für mehr Bewegungsfreiheit | Schlitz mit Reißverschluss | Bund mit Gummizug und Knopf | Belastungspunkte mit Riegeln gesichert



KNIESCHUTZTASCHEN Zertifiziert nach EN 14404:2004 + A1:2010 Typ 2, Leistungsstufe 1 in Verbindung mit Knieschutzpolster Art. 8108 9119-45.



Weiß | Mittelgrau
2L46 5365-1095
40-66, 90-114, 24-29

Sandbraun | Anthrazit
2L46 5365-2597
40-66, 90-114, 24-29

Kbl.blau | Dunkelblau
2L46 5365-4648
40-66, 90-114, 24-29

Kbl.blau | Mittelgrau
2L46 5365-4695
40-66, 90-114, 24-29

Dunkelblau | Kbl.blau
2L46 5365-4846
40-66, 90-114, 24-29

Mittelrot | Schwarz
2L46 5365-5599
40-66, 90-114, 24-29

PASST AUCH LADYS.
Dank Gummizug
im Bund.



Anthrazit | Schwarz
2L46 5365-9799
40-66, 90-114, 24-29

SHORTS FORM 2L44

DESIGN Kontrast-Elemente: Sattel an Hinterhose, seitliche Eingriffstaschen, Kontraststepp

FUNKTION 2 eingearbeitete Seitentaschen | Rechts: lose Meterstabs tasche und verstärkte Gesäßtasche mit Patte und Druckknöpfen | Links: verstärkte Schenkeltasche mit Patte und Druckknöpfen | Links: Smartphonetasche mit Patte und Klette auf Schenkeltasche | Ergonomische Linienführung für mehr Bewegungsfreiheit | Schlitz mit Reißverschluss | Bund mit Gummizug und Knopf | Belastungspunkte mit Riegeln gesichert



Kbl.blau | Mittelgrau
2L44 5365-4695
40-66



Anthrazit | Schwarz
2L44 5365-9799
40-66

LATZHOSE FORM 3L47

DESIGN Kontrast-Elemente: Pattenaufsatz an Latztasche, Stretcheinsätze am Bund, Knieeinsätze, seitliche Eingriffstaschen, Nierenschutz, Kontraststepp

FUNKTION 2 eingearbeitete Seitentaschen | Rechts: verstärkte Gesäßtasche mit Patte und Druckknöpfen | Rechts: lose Meterstabtasche | Links: verstärkte Schenkeltasche mit Patte und Druckknöpfen | Smartphonetasche mit Patte und Klette auf Schenkeltasche | Latztasche mit Stifftasche, Patte und Druckknöpfen | Doppelter Latz mit Reißverschlusstasche | Ergonomische Linienführung für mehr Bewegungsfreiheit | Vorgeformtes Knie in neuer Optik | Elastische Träger mit schlagfesten und hitzebeständigen Kunststoffklappschnallen | Ergonomischer, hochgezogener Nierenschutz | Stretcheinsatz im Bund | Schlitz mit Reißverschluss | Belastungspunkte mit Riegeln gesichert



KNIESCHUTZTASCHEN Zertifiziert nach EN 14404:2004 + A1:2010 Typ 2, Leistungsstufe 1 in Verbindung mit Knieschutzpolster Art. 8108 9119-45.



Weiß | Mittelgrau
3L47 5365-1095
40-66, 90-114, 24-29

Sandbraun | Anthrazit
3L47 5365-2597
40-66, 90-114, 24-29

Kbl.blau | Dunkelblau
3L47 5365-4648
40-66, 90-114, 24-29

Anthrazit | Schwarz
3L47 5365-9799
40-66, 90-114, 24-29

Kbl.blau | Mittelgrau
3L47 5365-4695
40-66, 90-114, 24-29

Dunkelblau | Kbl.blau
3L47 5365-4846
40-66, 90-114, 24-29

Mittelrot | Schwarz
3L47 5365-5599
40-66, 90-114, 24-29



PASST AUCH LADYS.
Dank seitlichem Stretcheinsatz.

MANTEL FORM 1L46

DESIGN Neue Schulterpassenoptik | Kontrast-Elemente: Pattenaufsatz an Brusttaschen, Kragen, Innenbelag Bequemlichkeitsfalten, Kontraststepp

FUNKTION 2 Brusttaschen mit Patte und verdecktem Druckknopf, links in veredelungsfreundlicher Verarbeitung | Rechts: Stifftasche und Smartphonetasche mit Klette | Links: 3 Stiftfächer | 2 aufgesetzte Seitentaschen | Ergonomisch geformte Ärmelnähte | Blende mit Druckknöpfen | Rücken mit Bequemlichkeitsfalten | Angenähter Rückengurt | Seitenschlitze | Leasingkoller | Belastungspunkte mit Riegeln gesichert



Kbl.blau | Mittelgrau
1L46 5365-4695
XS-4XL

Dunkelblau | Kbl.blau
1L46 5365-4846
XS-4XL

Anthrazit | Schwarz
1L46 5365-9799
XS-4XL



65 % Baumwolle,
35 % Polyester,
ca. 305 g/m²

KÜBLER VITA COTTON+

Aus Mischgewebe:
KÜBLER VITA MIX
auf Seite 30.



GEPRÜFT NACH EN ISO 15797

BRINGT LEBEN
IN DEN JOB.



Mit KÜBLER VITA gelingt es, dank verschiedener Gewebearten unterschiedliche Arbeitsumfelder einheitlich auszustatten. Durch den hohen Baumwollanteil verbindet **KÜBLER VITA COTTON+** besonders gute Nutzungseigenschaften mit hohem Tragekomfort. Zudem sorgt die Beimischung von Polyester für hohe Festigkeit und Formbeständigkeit. Perfekt geeignet für die industrielle Wäsche.

PFLEGEEMPFEHLUNG



Industriewäsche
geeignet nach
EN ISO 15797

JACKE FORM 1L45

DESIGN Neue Schulterpassenoptik | EasyBrand-Brusttasche für leichtere Individualisierung | Kontrast-Elemente: Pattenaufsatz an Brusttaschen, Seiteneinsatz, Seiteneinsätze an Smartphonetasche, Innenkragen, Kontraststepp

FUNKTION 2 Brusttaschen mit Patte und verdecktem Druckknopf | Rechts: Smartphonetasche mit Patte und Klette | Rechts: Stifftasche | 2 eingearbeitete Seitentaschen mit verdecktem Druckknopf | Innentasche | Verdeckter Kunststoffreißverschluss | Blende mit verdeckten Druckknöpfen | Stehkragen mit 2 Druckknöpfen | Ergonomisch geformte Ärmelnähte | Ärmelbündchen mit Druckknöpfen weitenverstellbar | Rücken mit Bequemlichkeitsfalten | Verlängerter Rücken | Leasingkoller | Belastungspunkte mit Riegeln gesichert

Kbl.blau | Mittelgrau
1L45 3421-4695
XS-4XL



Kbl.blau | Dunkelblau
1L45 3421-4648
XS-4XL



Dunkelblau | Kbl.blau
1L45 3421-4846
XS-4XL

Schwarz | Mittelrot
1L45 3421-9955
XS-4XL



Moosgrün | Anthrazit
1L45 3421-6597
XS-4XL



Anthrazit | Schwarz
1L45 3421-9799
XS-4XL

HOSE FORM 2L46

DESIGN Kontrast-Elemente: Sattel an Hinterhose, seitliche Eingriffstaschen, Knieeinsätze, Kontraststepp

FUNKTION 2 eingearbeitete Seitentaschen | Rechts: lose Meterstabschleife und verstärkte Gesäßtasche mit Patte und Druckknöpfen | Links: verstärkte Schenkeltasche mit Patte und Druckknöpfen | Links: Smartphonetasche mit Patte und Klette auf Schenkeltasche | Ergonomische Linienführung für mehr Bewegungsfreiheit | Vorgeformtes Knie in neuer Optik | Schlitz mit Reißverschluss | Bund mit Gummizug und Knopf | Belastungspunkte mit Riegeln gesichert



KNIESCHUTZTASCHEN Zertifiziert nach EN 14404:2004 + A1:2010 Typ 2, Leistungsstufe 1 in Verbindung mit Knieschutzpolster Art. 8108 9119-45.



PASST AUCH LADYS.
Dank Gummizug im Bund.

Kbl.blau | Dunkelblau
2L46 3421-4648
40-66, 90-114, 24-29

Kbl.blau | Mittelgrau
2L46 3421-4695
40-66, 90-114, 24-29



Dunkelblau | Kbl.blau
2L46 3421-4846
40-66, 90-114, 24-29



Moosgrün | Anthrazit
2L46 3421-6597
40-66, 90-114, 24-29



Anthrazit | Schwarz
2L46 3421-9799
40-66, 90-114, 24-29



Schwarz | Mittelrot
2L46 3421-9955
40-66, 90-114, 24-29

LATZHOSE FORM 3L47

DESIGN Kontrast-Elemente: Pattenaufsatz an Latztasche, Stretcheinsätze am Bund, Knieeinsätze, seitliche Eingriffstaschen, Nierenschutz, Kontraststepp

FUNKTION 2 eingearbeitete Seitentaschen | Rechts: verstärkte Gesäßtasche mit Patte und Druckknöpfen | Rechts: lose Meterstabtasche | Links: verstärkte Schenkeltasche mit Patte und Druckknöpfen | Smartphonetasche mit Patte und Klette auf Schenkeltasche | Latztasche mit Stifftasche, Patte und Druckknöpfen | Doppelter Latz mit Reißverschluss tasche | Ergonomische Linienführung für mehr Bewegungsfreiheit | Vorgeformtes Knie in neuer Optik | Elastische Träger mit schlagfesten und hitzebeständigen Kunststoffklapp schnallen | Ergonomischer, hochgezogener Nierenschutz | Stretcheinsatz im Bund | Schlitz mit Reißverschluss | Belastungspunkte mit Riegeln gesichert



KNIESCHUTZTASCHEN Zertifiziert nach EN 14404:2004 + A1:2010 Typ 2, Leistungsstufe 1 in Verbindung mit Knieschutzpolster Art. 8108 9119-45.

Kbl.blau | Mittelgrau
3L47 3421-4695
40-66, 90-114, 24-29



Dunkelblau | Kbl.blau
3L47 3421-4846
40-66, 90-114, 24-29



Moosgrün | Anthrazit
3L47 3421-6597
40-66, 90-114, 24-29



Anthrazit | Schwarz
3L47 3421-9799
40-66, 90-114, 24-29



Kbl.blau | Dunkelblau
3L47 3421-4648
40-66, 90-114, 24-29

PASST AUCH LADYS.
Dank seitlichem
Stretcheinsatz.



Schwarz | Mittelrot
3L47 3421-9955
40-66, 90-114, 24-29





KÜBLER SHIRTS



PASSEN IMMER. DRUNTER ODER DRÜBER.

Egal ob Kurz- oder Langarmshirt, Polo oder Sweater – bei **KÜBLER SHIRTS** findet die ganze Familie das passende Kleidungsstück. Die zahlreichen Farbtöne sind harmonisch auf die KÜBLER Farbwelt abgestimmt und passen perfekt zu unseren Hosen und Jacken. Zudem sind unsere Basics äußerst formstabil und farbecht und halten den extremen Pflegebedingungen der industriellen Wäsche stand. Das bestätigt die Prüfung nach EN ISO 15797.

PFLEGEEMPFEHLUNG



T-SHIRT FORM 5124

Rundhalsausschnitt mit Halsbündchen und Nackenband | Kurzarm | Doppelnaht an Arm- und Saumabschluss | Leasingkoller | Aufhängebänder im Saum zum Trocknen in der industriellen Wäsche | Geprüft nach EN ISO 15797

50% Baumwolle, 50% Polyester, ca. 160 g/m²

Weiß
5124 6238-10
XS-6XL



Sandbraun
5124 6238-25
XS-6XL

Kbl.blau
5124 6238-46
XS-6XL

Dunkelblau
5124 6238-48
XS-6XL

Mittelrot
5124 6238-55
XS-6XL

Moosgrün
5124 6238-65
XS-6XL

Mittelgrau
5124 6238-95
XS-6XL

Anthrazit
5124 6238-97
XS-6XL

Schwarz
5124 6238-99
XS-6XL

T-SHIRT DAMEN FORM 5024

DESIGN Leicht taillierte Schnittführung

FUNKTION Femininer V-Ausschnitt mit Halsbündchen und Nackenband | Kurzarm | Doppelnaht an Arm- und Saumabschluss | Leasingkoller | Aufhängebänder im Saum zum Trocknen in der industriellen Wäsche | Geprüft nach EN ISO 15797

50% Baumwolle, 50% Polyester, ca. 160 g/m²

BLICKDICHT

Weiß
5024 6200-10
(ca. 190 g/m²)
XS-4XL



Sandbraun
5024 6238-25
XS-4XL

Kbl. blau
5024 6238-46
XS-4XL

Dunkelblau
5024 6238-48
XS-4XL

Mittelrot
5024 6238-55
XS-4XL

Moosgrün
5024 6238-65
XS-4XL

Mittelgrau
5024 6238-95
XS-4XL

Anthrazit
5024 6238-97
XS-4XL

Schwarz
5024 6238-99
XS-4XL



POLO DAMEN FORM 5026

DESIGN Leicht taillierte Schnittführung | Knöpfe mit KÜBLER-Schriftzug

FUNKTION Schmale, feminine 3er-Knopfleiste | Strickkragen und Nackenband | Kurzarm | Doppelnaht an Arm- und Saumabschluss | Leasingkoller | Aufhängebänder im Saum zum Trocknen in der industriellen Wäsche | Geprüft nach EN ISO 15797

50% Baumwolle, 50% Polyester, ca. 200 g/m²



Mittelrot
5026 6239-55
XS-4XL

BLICKDICHT



Weiß
5026 6300-10
(ca. 240 g/m²)
XS-4XL



Sandbraun
5026 6239-25
XS-4XL



Kbl.blau
5026 6239-46
XS-4XL



Dunkelblau
5026 6239-48
XS-4XL

Moosgrün
5026 6239-65
XS-4XL

Mittelgrau
5026 6239-95
XS-4XL

Anthrazit
5026 6239-97
XS-4XL

Schwarz
5026 6239-99
XS-4XL



POLO FORM 5126

DESIGN Knöpfe mit KÜBLER-Schriftzug

FUNKTION 3er-Knopfleiste | Strickkragen und Nackenband | Kurzarm | Doppelnaht an Arm- und Saumabschluss | Leasingkoller | Aufhängebänder im Saum zum Trocknen in der industriellen Wäsche | Geprüft nach EN ISO 15797

50% Baumwolle, 50% Polyester, ca. 200 g/m²



Mittelrot
5126 6239-55
XS-6XL



Weiß
5126 6239-10
XS-6XL



Sandbraun
5126 6239-25
XS-6XL



Kbl. blau
5126 6239-46
XS-6XL



Dunkelblau
5126 6239-48
XS-6XL



Moosgrün
5126 6239-65
XS-6XL



Mittelgrau
5126 6239-95
XS-6XL



Anthrazit
5126 6239-97
XS-6XL



Schwarz
5126 6239-99
XS-6XL

LONGSLEEVE FORM 5025

Rundhalsausschnitt mit Halsbündchen und Nackenband | Langarm | Doppelnaht an Arm- und Saumabschluss | Leasingkoller | Aufhängebänder im Saum zum Trocknen in der industriellen Wäsche | Geprüft nach EN ISO 15797

50% Baumwolle, 50% Polyester, ca. 190 g/m²



Weiß 5025 6240-10 XS-4XL	Sandbraun 5025 6240-25 XS-4XL	Kbl.blau 5025 6240-46 XS-4XL	Dunkelblau 5025 6240-48 XS-4XL
Mittelrot 5025 6240-55 XS-4XL	Moosgrün 5025 6240-65 XS-4XL	Mittelgrau 5025 6240-95 XS-4XL	Schwarz 5025 6240-99 XS-4XL



Anthrazit
5025 6240-97
XS-4XL

SWEATSHIRT FORM 5023

Rundhalsausschnitt mit Halsbündchen und Nackenband | Langarm | Doppelnaht an Arm- und Saumabschluss | Formstabile Ärmel- und Saumbündchen | Leasingkoller | Aufhängebänder im Saum zum Trocknen in der industriellen Wäsche | Fussel freie Innenseite (French Terry) | Geprüft nach EN ISO 15797

50% Baumwolle, 50% Polyester, ca. 300 g/m²



Weiß 5023 6330-10 XS-6XL	Sandbraun 5023 6330-25 XS-6XL	Kbl.blau 5023 6330-46 XS-6XL	Dunkelblau 5023 6330-48 XS-6XL
Mittelrot 5023 6330-55 XS-6XL	Moosgrün 5023 6330-65 XS-6XL	Mittelgrau 5023 6330-95 XS-6XL	Schwarz 5023 6330-99 XS-6XL



Anthrazit
5023 6330-97
XS-6XL

KAPUZEN-SWEATJACKE FORM 5022

Doppellagige, weitenverstellbare Kapuze | Kordelzug mit Metallendstücken, im Nacken fixiert | Aufgesetzte Einschubtaschen mit Doppelnaht | Verdeckter Frontreißverschluss, hochwertig und robust | Formstabile Ärmel- und Saumbündchen | Leasingkoller | Aufhängebänder im Saum zum Trocknen in der industriellen Wäsche | Fusselfreie Innenseite (French Terry) | Geprüft nach EN ISO 15797

50% Baumwolle, 50% Polyester, ca. 300 g/m²



Weiß 5022 6330-10 XS-4XL	Sandbraun 5022 6330-25 XS-4XL	Kbl.blau 5022 6330-46 XS-4XL	Dunkelblau 5022 6330-48 XS-4XL
---------------------------------------	--	---	---

Mittelrot 5022 6330-55 XS-4XL	Moosgrün 5022 6330-65 XS-4XL	Mittelgrau 5022 6330-95 XS-4XL	Schwarz 5022 6330-99 XS-4XL
--	---	---	--



Anthrazit
5022 6330-97
XS-4XL

NEU

SWEATJACKE FORM 5021

Aufgesetzte Einschubtaschen mit Doppelnaht | Verdeckter Frontreißverschluss, hochwertig und robust | Formstabile Ärmel- und Saumbündchen | Leasingkoller | Aufhängebänder im Saum zum Trocknen in der industriellen Wäsche | Fusselfreie Innenseite (French-Terry) | Geprüft nach EN ISO 15797

50 % Baumwolle, 50 % Polyester, ca. 300 g/m²



Anthrazit 5021 6330-97 XS-4XL	Schwarz 5021 6330-99 XS-4XL
--	--



Dunkelblau
5021 6330-48
XS-4XL



KÜBLER REFLECTIQ

**AUFFALLEND SICHTBAR.
AUFFALLEND ANDERS.**

Wer gesehen werden will, muss auffallen – das gilt für alle, die sich in ihrem Job auf einwandfreie Sichtbarkeit verlassen müssen. **KÜBLER REFLECTIQ** lässt Sie dabei nicht im Dunkeln stehen. Perfekt abgestimmte Materialien und Farben, körperbetonte, ergonomische Schnitte, praktische Features sowie robuste Gewebe sorgen für beste Funktionalität.



(ausgenommen
Wetterprodukte)

Informationen zu den
WARNSCHUTZKLASSEN
auf Seite 98.





JACKE FORM 1207

DESIGN Körperbetonter Schnitt | EasyBrand-Brusttasche für leichtere Individualisierung | Kontrast-Elemente: Saumbereich an Rumpf und Ärmeln, Vorder- und Rückenkoller, CORDURA®-Verstärkungen | Stretch: Farbe Schwarz für alle Farbstellungen | Reflex-Elemente: Reflexoptik in Body Language, segmentiertes und durchgehendes Reflexband kombiniert, 2 Reflexstreifen an Rumpf und Ärmeln umlaufend (5 cm breit), zusätzliche Reflexstreifen über Schulter sowie an Brust und oberem Rücken (5 cm breit) und am Oberarm (2,5 cm breit)

FUNKTION 2 Brusttaschen mit Patte, Klette und Stifteinschub | 2 eingearbeitete Seitentaschen mit verdecktem Druckknopf | 2 Innentaschen | Rechts: Smartphone-Innentasche | Frontreißverschluss mit kombiniertem Kinn- und Bartschoner sowie Windschutzblende | Steh-/Umlegekragen mit bequemem Stretcheinsatz im Nacken | Ergonomisch geschnittene Ärmel mit zusätzlichen Bewegungszonen für mehr Bewegungsfreiheit | Schulter mit Stretcheinsatz | Ärmelsaum mit Lasche weitenregulierbar | Ärmel mit innenliegendem Strickbündchen | Links: Oberarmtasche mit Patte und Klette, Stiftoffnung in Patte | Verlängerter Rücken | Belastungspunkte mit Riegeln gesichert | Ergonomisch geformte, griffige Zipper

50% Baumwolle, 50% Polyester, ca. 270 g/m²

EN ISO 20471 + A1, Klasse 2

PFLEGEEMPFEHLUNG



Warngelb | Anthrazit
1207 8340-3497
44-64, 90-114, 24-30



Warnorange | Kbl.blau
1207 8340-3746
44-64, 90-114, 24-30

Warngelb | Dunkelblau
1207 8340-3448
44-64, 90-114, 24-30



Warnorange | Dunkelblau
1207 8340-3748
44-64, 90-114, 24-30



Warnorange | Moosgrün
1207 8340-3765
44-64, 90-114, 24-30



Warnorange | Anthrazit
1207 8340-3797
44-64, 90-114, 24-30



Warnrot | Schwarz
1207 8341-5499
(85% Polyester, 15% Baumwolle,
ca. 270 g/m²)
44-64, 90-114, 24-30

HOSE FORM 2207

DESIGN Kontrast-Elemente: Saumbereich, Seitentaschen, Taschenpatte, CORDURA®-Verstärkungen | Stretch: Farbe Schwarz für alle Farbstellungen | Reflex-Elemente: Reflexemblem im Kniebereich, segmentiertes und durchgehendes Reflexband kombiniert, 2 Reflexstreifen am Bein umlaufend (7 cm breit)

FUNKTION Ergonomische Linienführung für mehr Bewegungsfreiheit | 2 Seitentaschen mit Übergriff-Funktion | 2 Gesäßtaschen mit CORDURA®-Verstärkung, rechts mit Patte und Klette | Rechts: lose, doppelte Meterstabtasche mit CORDURA®-Verstärkung, Volumenfalte und zusätzlicher Reißverschluss-tasche, ideal für Smartphones | Links: Schenkeltasche mit CORDURA®-Verstärkung, Volumenfalte, Patte und Klette, zusätzliche Reißverschluss-tasche, ideal für Smartphones | Elastischer Bundeinsatz | Schlitz mit Reißverschluss | Stabile Gürtelschlaufen aus CORDURA® | Vorgeformtes Knie mit Bewegungszone | Von oben befüllbare Knieschutztaschen mit Patte, Klette und wasserabweisender Funktion | Belastungspunkte mit Riegeln gesichert | Rechts: Schlaufe für Karabiner an Gürtelschlaufe



KNIESCHUTZTASCHEN AUS CORDURA®

Zertifiziert nach EN 14404:2004 + A1:2010 Typ 2, Leistungsstufe 1 in Verbindung mit Knieschutzpolster Art. 8108 9119-45.

50% Baumwolle, 50% Polyester, ca. 270 g/m²

EN ISO 20471 + A1, Klasse 2

PFLEGEEMPFEHLUNG



**Warngelb |
Dunkelblau**
2207 8340-3448
44-64, 90-114,
23-31, 23K-31K



**Warngelb |
Anthrazit**
2207 8340-3497
44-64, 90-114,
23-31, 23K-31K



**Warnorange |
Kbl.blau**
2207 8340-3746
44-64, 90-114,
23-31, 23K-31K



**Warnorange |
Dunkelblau**
2207 8340-3748
44-64, 90-114,
23-31, 23K-31K



**Warnorange |
Moosgrün**
2207 8340-3765
44-64, 90-114,
23-31, 23K-31K



**Warnorange |
Anthrazit**
2207 8340-3797
44-64, 90-114,
23-31, 23K-31K



**Warnrot |
Schwarz**
2207 8341-5499
{85% Polyester,
15% Baumwolle,
ca. 270 g/m²}
44-64, 90-114,
23-31, 23K-31K



SOMMERHOSE FORM 2407

DESIGN Kontrast-Elemente: Saumbereich, Seitentaschen, Taschenpatte, CORDURA®-Verstärkungen | Stretch: Farbe Schwarz für alle Farbstellungen | Ventilationsgewebe: Kniekehle, Schritt und innerer Oberschenkel | Reflex-Elemente: Reflexemblem im Kniebereich, segmentiertes und durchgehendes Reflexband kombiniert, 2 Reflexstreifen am Bein (7 cm breit)

FUNKTION Ergonomische Linienführung für mehr Bewegungsfreiheit | 2 Seitentaschen mit Übergriff-Funktion | 2 Gesäßtaschen mit CORDURA®-Verstärkung, rechts mit Patte und Klette | Rechts: lose, doppelte Meterstabtasche mit CORDURA®-Verstärkung, Volumenfalte und zusätzlicher Reißverschluss tasche, ideal für Smartphones | Links: Schenkeltasche mit CORDURA®-Verstärkung, Volumenfalte, Patte und Klette, zusätzliche Reißverschluss tasche, ideal für Smartphones | Elastischer Bundeinsatz | Schlitz mit Reißverschluss | Stabile Gürtelschlaufen aus CORDURA® | Vorgeformtes Knie mit Bewegungszone | Von oben befüllbare Knieschutztaschen mit Patte, Klette und wasserabweisender Funktion | Ventilationseinsatz in der Kniekehle und im Schritt für optimalen Temperatureausgleich | Belastungspunkte mit Riegeln gesichert | Rechts: Schlaufe für Karabiner an Gürtelschlaufe



KNIESCHUTZTASCHEN AUS CORDURA®

Zertifiziert nach EN 14404:2004 + A1:2010 Typ 2, Leistungsstufe 1 in Verbindung mit Knieschutzpolster Art. 8108 9119-45.

60% Baumwolle, 40% Polyester, ca. 230g/m²

EN ISO 20471 + A1, Klasse 2

PFLEGEEMPFEHLUNG



Warngelb | Dunkelblau
2407 8343-3448
44-64, 90-114,
23-31, 23K-31K



Warngelb | Anthrazit
2407 8343-3497
44-64, 90-114,
23-31, 23K-31K



Warnorange | Kbl.blau
2407 8343-3746
44-64, 90-114,
23-31, 23K-31K



Warnorange | Dunkelblau
2407 8343-3748
44-64, 90-114,
23-31, 23K-31K



Warnorange | Moosgrün
2407 8343-3765
44-64, 90-114,
23-31, 23K-31K



Warnorange | Anthrazit
2407 8343-3797
44-64, 90-114,
23-31, 23K-31K

Warnrot | Schwarz
2407 8335-5499
{80% Polyester,
20% Baumwolle,
ca. 230 g/m²}
44-64, 90-114,
23-31, 23K-31K



Klimaregulierung durch luftdurchlässige Mesh-einsätze. Lässt bei Bewegung die Luft besser durch die Hose zirkulieren und führt zu einem kühleren und angenehmeren Tragegefühl.

HOSE FORM 2208

DESIGN Kontrast-Elemente: Saumbereich, Vorder- und Hinterhose bis Knie, CORDURA®-Verstärkungen | Stretch: Farbe Schwarz für alle Farbstellungen | Reflex-Elemente: Reflexemblem im Kniebereich, segmentiertes und durchgehendes Reflexband kombiniert, 2 Reflexstreifen am Bein umlaufend (7 cm breit)

FUNKTION Ergonomische Linienführung für mehr Bewegungsfreiheit | 2 Seitentaschen mit Übergriff-Funktion | 2 Gesäßtaschen mit CORDURA®-Verstärkung, rechts mit Patte und Klette | Rechts: lose, doppelte Meterstabtasche mit CORDURA®-Verstärkung, Volumenfalte und zusätzlicher Reißverschluss tasche, ideal für Smartphones | Links: Schenkeltasche mit CORDURA®-Verstärkung, Volumenfalte, Patte und Klette, zusätzliche Reißverschluss tasche, ideal für Smartphones | Elastischer Bundeinsatz | Schlitz mit Reißverschluss | Stabile Gürtelschlaufen aus CORDURA® | Vorgeformtes Knie mit Bewegungszone | Knieschutztaschen mit wasserabweisender Funktion | Belastungspunkte mit Riegeln gesichert | Rechts: Schlaufe für Karabiner an Gürtelschlaufe



KNIESCHUTZTASCHEN AUS CORDURA®

Zertifiziert nach EN 14404:2004 + A1:2010 Typ 2, Leistungsstufe 1 in Verbindung mit Knieschutzpolster Art. 8108 9119-45.

50% Baumwolle, 50% Polyester, ca. 270 g/m²

EN ISO 20471 + A1, Klasse 1

PFLEGEEMPFEHLUNG



**Warnorange |
Dunkelblau**
2208 8340-3448
44-64, 90-114,
23-31, 23K-31K



**Warnorange |
Anthrazit**
2208 8340-3497
44-64, 90-114,
23-31, 23K-31K



**Warnorange |
Dunkelblau**
2208 8340-3748
44-64, 90-114,
23-31, 23K-31K



**Warnorange |
Anthrazit**
2208 8340-3797
44-64, 90-114,
23-31, 23K-31K

SHORTS FORM 2307

DESIGN Kontrast-Elemente: Seitentaschen, Taschenpatte, CORDURA®-Verstärkungen | Reflex-Elemente: segmentiertes und durchgehendes Reflexband kombiniert, 2 Reflexstreifen am Bein umlaufend (5 cm breit)

FUNKTION Ergonomische Linienführung für mehr Bewegungsfreiheit | 2 Seitentaschen mit Übergriff-Funktion | 2 Gesäßtaschen mit CORDURA®-Verstärkung, rechts mit Patte und Klette | Rechts: eingearbeitete Meterstabtasche | Links: eingearbeitete Schenkeltasche mit Patte und Klette | Schlitz mit Reißverschluss | Stabile Gürtelschlaufen aus CORDURA® | Belastungspunkte mit Riegeln gesichert | Rechts: Schlaufe für Karabiner an Gürtelschlaufe

50% Baumwolle, 50% Polyester, ca. 270 g/m²

EN ISO 20471 + A1, Klasse 1

PFLEGEEMPFEHLUNG



Warnrot | Schwarz
2307 8341-5499
(85% Polyester,
15% Baumwolle,
ca. 270 g/m²)
44-64



**Warnorange |
Kbl.blau**
2307 8340-3746
44-64



**Warnorange |
Dunkelblau**
2307 8340-3748
44-64



**Warnorange |
Dunkelblau**
2307 8340-3448
44-64



**Warnorange |
Anthrazit**
2307 8340-3497
44-64



**Warnorange |
Moosgrün**
2307 8340-3765
44-64



**Warnorange |
Anthrazit**
2307 8340-3797
44-64



LATZHOSE FORM 3207

DESIGN Kontrast-Elemente: Saumbereich, Seitentaschen, Taschenpatte, CORDURA®-Verstärkungen | Stretch: Farbe Schwarz für alle Farbstellungen | Reflex-Elemente: Reflexemblem im Kniebereich, segmentiertes und durchgehendes Reflexband kombiniert, 2 Reflexstreifen am Bein umlaufend (7 cm breit)

FUNKTION Ergonomische Linienführung für mehr Bewegungsfreiheit | 2 Seitentaschen mit Übergriff-Funktion | 2 Gesäßtaschen mit CORDURA®-Verstärkung, rechts mit Patte und Klette | Rechts: lose, doppelte Meterstabtasche mit CORDURA®-Verstärkung, Volumenfalte und zusätzlicher Reißverschlusstasche, ideal für Smartphones | Links: Schenkeltasche mit CORDURA®-Verstärkung, Volumenfalte, Patte und Klette, zusätzliche Reißverschlusstasche, ideal für Smartphones | Latztasche mit CORDURA®-Verstärkung, mit Patte und Klette, zusätzliche Reißverschlusstasche | Elastische Träger mit schlagfestem und hitzebeständigem Kunststoffsteckverschluss | Ergonomischer, hochgezogener Nierenschutz | Stretcheinsatz im Bund | Schlitz mit Reißverschluss | Vorgeformtes Knie mit Bewegungszone | Von oben befüllbare Knieschutztaschen mit Patte, Klette und wasserabweisender Funktion | Belastungspunkte mit Riegeln gesichert | Rechts: Schlaufe für Karabiner an Gürtelschlaufe



KNIESCHUTZTASCHEN AUS CORDURA®

Zertifiziert nach EN 14404:2004 + A1:2010 Typ 2, Leistungsstufe 1 in Verbindung mit Knieschutzpolster Art. 8108 9119-45.

50% Baumwolle, 50% Polyester, ca. 270g/m²

EN ISO 20471 + A1, Klasse 2

PFLEGEEMPFEHLUNG



Warnorange | Moosgrün
3207 8340-3765
44-64, 90-114,
23-31, 23K-31K



Warngelb | Dunkelblau
3207 8340-3448
44-64, 90-114,
23-31, 23K-31K



Warngelb | Anthrazit
3207 8340-3497
44-64, 90-114,
23-31, 23K-31K



Warnorange | Kbl.blau
3207 8340-3746
44-64, 90-114,
23-31, 23K-31K



Warnorange | Dunkelblau
3207 8340-3748
44-64, 90-114,
23-31, 23K-31K



Warnorange | Anthrazit
3207 8340-3797
44-64, 90-114,
23-31, 23K-31K



Warnrot | Schwarz
3207 8341-5499
[85% Polyester,
15% Baumwolle,
ca. 270g/m²]
44-64, 90-114,
23-31, 23K-31K

FLEECEJACKE FORM 1407

DESIGN Körperbetonter Schnitt | Reflex-Elemente: Reflexoptik in Body Language, 2 Reflexstreifen an Rumpf und Ärmeln umlaufend, zusätzliche Reflexstreifen über Schulter sowie an Brust und oberem Rücken (5 cm breit)

FUNKTION Rechts: Napoleontasche mit Reißverschluss | 2 Seitentaschen mit Reißverschluss | Rechts: Smartphone-Innentasche | Frontreißverschluss mit kombiniertem Kinn- und Bartschoner sowie Windschutzblende | Steh-/Umlegekragen | Ergonomisch geschnittene Ärmel mit zusätzlichen Bewegungszonen für mehr Bewegungsfreiheit | Ärmel mit innenliegendem Strickbündchen | Jackensaum mit Gummikordel weitenregulierbar | Verlängerter Rücken | Belastungspunkte mit Riegeln gesichert | Ergonomisch geformte, griffige Zipper

100% Polyester, ca. 270 g/m²

EN ISO 20471 + A1, Klasse 2

EN 14058:2017, Klasse 1

PFLEGEEMPFEHLUNG



WESTE FORM 7207

DESIGN Körperbetonter Schnitt | Kontrast-Elemente: Saumbereich am Rumpf, Rückenkoller, CORDURA®-Verstärkungen | Stretch: Farbe Schwarz für alle Farbstellungen | Reflex-Elemente: Reflexoptik in Body Language, segmentiertes und durchgehendes Reflexband kombiniert, 2 Reflexstreifen am Rumpf umlaufend, zusätzliche Reflexstreifen über Schulter sowie an Brust und oberem Rücken (5 cm breit)

FUNKTION Rechts: Napoleontasche mit abgedecktem Reißverschluss | 2 Seitentaschen mit abgedecktem Reißverschluss | Links: Brustinnentasche mit Reißverschluss, für Tablets bis 7" geeignet | Rechts: Smartphone-Innentasche und große Innentasche | Frontreißverschluss mit kombiniertem Kinn- und Bartschoner sowie Windschutzblende | Steh-/Umlegekragen mit bequemem Stretcheinsatz im Nacken | Belastungspunkte mit Riegeln gesichert | Jackensaum mit Gummikordel weitenregulierbar | Verlängerter Rücken | Ergonomisch geformte, griffige Zipper

OBERSTOFF: 50% Baumwolle, 50% Polyester, ca. 270 g/m²

INNENFUTTER: 100% Polyester-Steppfutter

EN ISO 20471 + A1, Klasse 1

EN 14058:2017, Klasse 2

PFLEGEEMPFEHLUNG



Warngelb
1407 8339-34
XS-4XL



Warnorange
1407 8339-37
XS-4XL



Warnrot
1407 8339-54
XS-4XL



Warngelb | Anthrazit
7207 8340-3497
XS-4XL



Warngelb | Dunkelblau
7207 8340-3448
XS-4XL



Warnorange | Kbl.blau
7207 8340-3746
XS-4XL



Warnorange | Dunkelblau
7207 8340-3748
XS-4XL



Warnorange | Moosgrün
7207 8340-3765
XS-4XL



Warnorange | Anthrazit
7207 8340-3797
XS-4XL



Warnrot | Schwarz
7207 8341-5499
(85% Baumwolle, 15% Polyester, ca. 270g/m²)
XS-4XL





SOFTSHELL JACKE FORM 1507

DESIGN Körperbetonter Schnitt | Kontrast-Elemente: Saumbereich an Rumpf und Ärmeln, Vorder- und Rückenkoller, Innenkragen, CORDURA®-Verstärkungen | Stretch: Farbe Schwarz für alle Farbstellungen | Reflex-Elemente: Reflexoptik in Body Language, segmentiertes und durchgehendes Reflexband kombiniert, 2 Reflexstreifen an Rumpf und Ärmeln umlaufend, zusätzliche Reflexstreifen über Schulter sowie an Brust und oberem Rücken (5 cm breit)

FUNKTION Rechts: Napoleontasche mit Reißverschluss | 2 Seitentaschen mit Reißverschluss | Rechts: Smartphone-Innentasche | Frontreißverschluss mit kombiniertem Kinn- und Bartschoner sowie Windschutzblende | Steh-/Umlegekragen mit bequemem Stretcheinsatz im Nacken | Ergonomisch geschnittene Ärmel mit zusätzlichen Bewegungszonen für mehr Bewegungsfreiheit | Ärmelsaum mit Lasche weitenregulierbar | Ärmel mit innenliegendem Strickbündchen | Ergonomisch geformte, griffige Zipper | Jackensaum mit Gummikordel weitenregulierbar | Verlängerter Rücken

100% Polyester, ca. 310g/m²

EN ISO 20471 + A1, Klasse 2

EN 14058:2017, Klasse 1

PFLEGEEMPFEHLUNG



Warnorange | Dunkelblau
1507 8427-3748
XS-4XL



Warngelb | Dunkelblau
1507 8427-3448
XS-4XL



Warngelb | Anthrazit
1507 8427-3497
XS-4XL



Warnorange | Kbl.blau
1507 8427-3746
XS-4XL



Warnorange | Moosgrün
1507 8427-3765
XS-4XL



Warnorange | Anthrazit
1507 8427-3797
XS-4XL



Warnrot | Schwarz
1507 8427-5499
XS-4XL

WETTERJACKE FORM 1307

DESIGN Körperbetonter Schnitt | Kontrast-Elemente: Saumbereich an Rumpf und Ärmeln, Vorder- und Rückenkoller, Innenkragen, CORDURA®-Verstärkungen, Volumenfalte an Brusttasche | Taschenpatte mit schwarzem Ripsband verstärkt | Reflex-Elemente: Reflexoptik in Body Language, segmentiertes und durchgehendes Reflexband kombiniert, 2 Reflexstreifen an Rumpf und Ärmeln umlaufend (7 cm breit), zusätzliche Reflexstreifen über Schulter sowie an Brust und oberem Rücken (5 cm breit) und am Oberarm (2,5 cm breit)

FUNKTION 2 Brusttaschen mit Mehrweite, Patte und Klette | 2 Seitentaschen mit abgedecktem Reißverschluss | 2 zusätzliche Seitentaschen mit Patte und Klette | 2-Wege-Frontreißverschluss mit kombiniertem Kinn- und Bartschoner sowie doppelter Windschutzblende | Steh-/Umlegekragen, Innenkragen aus weichem, anschmiegsamem Material | Abnehmbare Sturmkapuze mit Schirm und Weitenregulierung in Gesichtsfeld und Weite | Ergonomisch geschnittene Ärmel mit zusätzlichen Bewegungszonen für mehr Bewegungsfreiheit | Ärmelsaum mit Lasche weitenregulierbar | Ärmel mit innenliegendem Strickbündchen | Links: Oberarmtasche mit Patte und Klette, Stiftöffnung in Patte | EasyBrand-Funktion durch Futteröffnung im Rücken | Links: Brustinnentasche mit Reißverschluss, für Tablets bis 7" geeignet | Rechts: Smartphone-Innentasche | Jackensaum mit Gummikordel weitenregulierbar | Verlängerter Rücken | Belastungspunkte mit Riegeln gesichert | Z-Liner-Konstruktion mit verschweißten Nähten | 2-Zonen-Technologie zur Feuchtigkeitsregulierung | Ergonomisch geformte, griffige Zipper | Saugsperre an Saum und Ärmeln

OBERSTOFF: 80% Polyester, 20% Baumwolle, ca. 220g/m²

INNENFUTTER: 100% Polyester

EN 343:2019, Klasse 3/4

EN ISO 20471 + A1, Klasse 3

EN 14058:2017, Klasse 1 in Kombination mit Form 1407 und Form 1507, Klasse 2 in Kombination mit Form 7207

PFLEGEEMPFEHLUNG



sympatex®



Erfüllt alleine getragen
WARNSCHUTZKLASSE 3.

Warngelb | Anthrazit
1307 8332-3497
XS-4XL



Warngelb | Dunkelblau
1307 8332-3448
XS-4XL



Warnorange | Kbl.blau
1307 8332-3746
XS-4XL



Warnorange | Dunkelblau
1307 8332-3748
XS-4XL



Warnorange | Moosgrün
1307 8332-3765
XS-4XL



Warnorange | Anthrazit
1307 8332-3797
XS-4XL



Warnrot | Schwarz
1307 8332-5499
XS-4XL





KÜBLER REFLECTIQ SHIRTS

T-SHIRT FORM 5143

Kurzarm | Rundhalsausschnitt | Segmentierte Reflexstreifen in Body Language für optimale Sichtbarkeit | Materialkonstruktion mit Baumwolle auf der Innenseite für angenehmen Tragekomfort und Polyester an der Außenseite für Langlebigkeit | UV-Schutzfaktor 40+ gemäß EN 13758 schützt vor starker Sonnenstrahlung

50 % Baumwolle, 50 % Polyester, ca. 180 g/m²

 EN ISO 20471 + A1, Klasse 2

 EN 13758-2:2003 + A1:2006, 40+

PFLEGEEMPFEHLUNG



 **Industriewäsche
geeignet nach
EN ISO 15797**



Warngelb
5143 8205-34*
XS-4XL




Warnorange
5143 8205-37*
XS-4XL

POLO FORM 5142

Kurzarm | 3-Loch-Knopfleiste | Segmentierte Reflexstreifen in Body Language für optimale Sichtbarkeit | Materialkonstruktion mit Baumwolle auf der Innenseite für angenehmen Tragekomfort und Polyester an der Außenseite für Langlebigkeit | UV-Schutzfaktor 40+ gemäß EN 13758 schützt vor starker Sonnenstrahlung

50 % Baumwolle, 50 % Polyester, ca. 180 g/m²

 EN ISO 20471 + A1, Klasse 2

 EN 13758-2:2003 + A1:2006, 40+

PFLEGEEMPFEHLUNG



 **Industriewäsche
geeignet nach
EN ISO 15797**



Warngelb
5124 8205-34*
XS-4XL



Warnorange
5124 8205-37*
XS-4XL



* Lieferbar ab 2023.

BG-BAU-PRÄMIENFÄHIG

LONGSLEEVE FORM 5145

Langarm | Rundhalsausschnitt | Segmentierte Reflexstreifen in Body Language und an den Ärmeln für optimale Sichtbarkeit | Strickbündchen am Ärmelabschluss | Materialkonstruktion mit Baumwolle auf der Innenseite für angenehmen Tragekomfort und Polyester an der Außenseite für Langlebigkeit | UV-Schutzfaktor 40+ gemäß EN 13758 schützt vor starker Sonnenstrahlung

50 % Baumwolle, 50 % Polyester, ca. 180 g/m²

-  EN ISO 20471 + A1, Klasse 3
(für Gr. XS: Klasse 2)
-  EN 13758-2:2003 + A1:2006, 40+

PFLEGEEMPFEHLUNG


PRO
 Industriewäsche
 geeignet nach
 EN ISO 15797

SUPPORTING
 FAIRTRADE
 COTTON
 OPTIMALE SICHTBARKEIT



Warngelb
 5145 8205-34*
 XS-4XL





Warnorange
 5145 8205-37*
 XS-4XL

ZIP-SWEATSHIRT FORM 5146

Langarm | Stehkragen mit Reißverschluss | Segmentierte Reflexstreifen in Body Language und an den Ärmeln für optimale Sichtbarkeit | Strickbündchen am Ärmelabschluss | Materialkonstruktion mit hohem Baumwollanteil, angeraute Innenseite für ein angenehmes und wärmendes Tragegefühl | UV-Schutzfaktor 40+ gemäß EN 13758 schützt vor starker Sonnenstrahlung

65 % Polyester, 35 % Baumwolle, ca. 310 g/m²

-  EN ISO 20471 + A1, Klasse 3
-  EN 13758-2:2003 + A1:2006, 40+

PFLEGEEMPFEHLUNG


PRO
 Industriewäsche
 geeignet nach
 EN ISO 15797

SUPPORTING
 FAIRTRADE
 COTTON
 OPTIMALE SICHTBARKEIT



Warngelb
 5146 8405-34*
 XS-4XL



Warnorange
 5146 8405-37*
 XS-4XL



NEU

KÜBLER PROTECTIQ WELDING



**SPEZIELL
FÜR SCHWEISSER.**

Mit **KÜBLER PROTECTIQ WELDING** ergänzen wir unsere Multinorm Kollektion KÜBLER PROTECTIQ. Bei gleichbleibendem Komfort und einheitlichem Look konzentriert sich KÜBLER PROTECTIQ WELDING ausschließlich auf die zum Schweißen notwendigen Normvorgaben und bietet in diesem Bereich noch höheren Schutz.

PFLEGEEMPFEHLUNG



Industriewäsche
geeignet nach
EN ISO 15797



SCHWEISSERSCHUTZ KLASSE 2

JACKE FORM 1397

DESIGN EasyBrand-Funktion durch zertifizierte Veredelungsmöglichkeit an Ärmeln, Brusttaschen und Rücken | Kontrastelemente: Seiteneinsatz und Schulterpasse an Vorder- und Rückteil, Rücken- und Ärmelsaum | Reißverschlüsse und Druckknöpfe: Farbe Schwarz für alle Farbstellungen | Reflex-Elemente: an oberem Rücken und am Oberarm

FUNKTION 2 Brusttaschen mit Patte | 2 Seitentaschen mit Patte und Klette | 2 Innentaschen mit Klette | Abgedeckter Front-Reißverschluss, Blende mit Druckknöpfen und Klette verschließbar | Steh-/Umlegekragen mit Klette | Ergonomisch geschnittene Ärmel mit zusätzlichen Bewegungszonen für mehr Bewegungsfreiheit | Ärmelsaum mit Druckknöpfen weitenregulierbar | Rücken mit Bequemlichkeitsfalten | Verlängerter Rücken | Leasingkoller | Smart-Repair-Funktion | Belastungspunkte mit Riegeln gesichert

79% Baumwolle, 20% Polyester,
1% antistatische Fasern, ca. 450 g/m²

PROBAN

- EN ISO 11611:2015 Klasse 2, A1+A2
- EN ISO 11612:2015 Code A1+A2 B1 C1 E3 F1
- EN 1149-5



Dunkelblau | Anthrazit
1397 8515 -4897
44-64, 90-114, 24-30

Anthrazit | Schwarz
1397 8515 -9799
44-64, 90-114, 24-30




SCHWEISSERSCHUTZ KLASSE 2

HOSE FORM 2397

DESIGN EasyBrand-Funktion durch zertifizierte Veredelungsmöglichkeit am Hosenbein | Kontrast-Elemente: Tascheneingriff, Gürtelschlaufen, linke Schenkeltaschenpatte, Saumabschluss | Reflex-Elemente: in Kniekehlennaht

FUNKTION Ergonomische Linienführung für mehr Bewegungsfreiheit | 2 Seitentaschen mit Klette | 2 Gesäßtaschen mit Patte und Klette | Rechts: ergonomisch positionierte, lose Meterstabschleife mit Patte und Klette, zusätzliche Multifunktionstasche | Links: Schenkeltasche mit kombinierter Smartphonetasche mit Patte und Klette | Elastischer Bundeinsatz | Schlitz mit Reißverschluss | Bund mit verdecktem Knopf | Vorgeformtes Knie mit Bewegungszone | Von unten befüllbare Knieschutztaschen mit Klette | SmartRepair-Funktion | Belastungspunkte mit Riegeln gesichert

79% Baumwolle, 20% Polyester,
1% antistatische Fasern, ca. 450 g/m²

-  EN ISO 11611:2015 Klasse 2, A1+A2
-  EN ISO 11612:2015 Code A1+A2 B1 C1 E3 F1
-  EN 1149-5

PROBAN

KNIESCHUTZTASCHEN zertifiziert nach
EN 14404 + A1 Typ 2, Leistungsstufe 1 in Verbindung
mit Knieschutzpolster Art. 8107 9120-99.



Dunkelblau | Anthrazit
2397 8515 -4897
44-64, 90-114, 24-30

Anthrazit | Schwarz
2397 8515 -9799
44-64, 90-114, 24-30

SCHWEISSERSCHUTZ KLASSE 2




LATZHOSE FORM 3397

DESIGN EasyBrand-Funktion durch zertifizierte Veredlungsmöglichkeit am Hosenbein | Kontrast-Elemente: Tascheneingriff, linke Schenkeltaschenpatte, Saumabschluss | Reflex-Elemente: in Kniekehlnaht

FUNKTION Ergonomische Linienführung für mehr Bewegungsfreiheit | 2 Seitentaschen mit Klette | 2 Gesäßtaschen mit Patte und Klette | Rechts: ergonomisch positionierte, lose Meterstabtasche mit Patte und Klette, zusätzliche Multifunktionstasche | Links: Schenkeltasche mit kombinierter Smartphonetasche mit Patte und Klette | Doppelter Latz | Latztasche mit Patte und Klette | Schlitz mit Reißverschluss | Elastische Träger mit schlagfesten und hitzebeständigen Kunststoffklappschnallen | Ergonomischer, hochgezogener Nierenschutz | Elastischer Bundeinsatz | Vorgeformtes Knie mit Bewegungszone | Von unten befüllbare Knieschutztaschen mit Klette | SmartRepair-Funktion | Belastungspunkte mit Riegeln gesichert

79% Baumwolle, 20% Polyester,
1% antistatische Fasern, ca. 450 g/m²

PROBAN

-  EN ISO 11611:2015 Klasse 2, A1+A2
-  EN ISO 11612:2015 Code A1+A2 B1 C1 E3 F1
-  EN 1149-5



KNIESCHUTZTASCHEN zertifiziert nach
EN 14404 + A1 Typ 2, Leistungsstufe 1 in Verbindung
mit Knieschutzpolster Art. 8107 9120-99.



Dunkelblau | Anthrazit
3397 8515 -4897
44-64, 90-114, 24-30



Anthrazit | Schwarz
3397 8515 -9799
44-64, 90-114, 24-30



KÜBLER PROTECTIQ



DIE GEFAHR STETS IM VISIER.

Mit dieser Workwear sind Sie für den Arbeitsalltag in Gefährdungsbereichen bestens gewappnet. In **KÜBLER PROTECTIQ** sind Sie rundum geschützt und können sich voll und ganz auf Ihre Aufgaben konzentrieren.

PFLEGEEMPFEHLUNG
GEWEBE 8428



PRO
Industriewäsche
geeignet nach
EN ISO 15797

PFLEGEEMPFEHLUNG
GEWEBE 8322



JACKE arc1 FORM 1390

DESIGN EasyBrand-Funktion durch zertifizierte Veredelungsmöglichkeit an Ärmeln, Brusttaschen und Rücken | Kontrast-Elemente: Seiteneinsatz und Schulterpasse an Vorder- und Rückteil, Rücken- und Ärmelsaum, Oberarmeinsatz | Reißverschlüsse und Druckknöpfe: Farbe Schwarz für alle Farbstellungen | Reflex-Elemente: an oberem Rücken und am Oberarm

FUNKTION 2 Brusttaschen mit Patte | 2 Seitentaschen mit Patte und Klette | 2 Innentaschen mit Klette | Abgedeckter Frontreißverschluss, Blende mit Druckknöpfen und Klette verschließbar | Steh-/Umlegekragen mit Klette | Ergonomisch geschnittene Ärmel mit zusätzlichen Bewegungszonen für mehr Bewegungsfreiheit | Ärmelsaum mit Druckknöpfen weitenregulierbar | Rücken mit Bequemlichkeitsfalten | Verlängerter Rücken | Leasingkoller | SmartRepair-Funktion | Belastungspunkte mit Riegeln gesichert

47% Modacryl, 32% Baumwolle, 20% Polyamid,
1% antistatische Faser, ca. 320 g/m²

EN ISO 11611:2015, Klasse 1-A1

EN ISO 11612:2015 Code A1 B1 C1 D1 E2 F1

IEC 61482-2 APC=1

EN 1149-5

EN 13034:2005 + A1:2009 Typ 6

ELIM-Wert: 9,4 cal/cm²



Dunkelblau | Anthrazit

1390 8428-4897 (arc1)

1391 8428-4897 (arc2)

44-64, 90-114, 24-30



JACKE arc2 FORM 1391

ZUSÄTZLICHE EIGENSCHAFTEN:

DESIGN Innenfutter rot

FUNKTION Vorder-, Rückteil und Ärmel doppellagig verarbeitet | Links: EasyBrand-Funktion durch Futteröffnung

OBERSTOFF: 47% Modacryl, 32% Baumwolle, 20% Polyamid,
1% antistatische Faser, ca. 320 g/m²

FUTTER: 48% Modacryl, 34% Baumwolle, 17% Polyamid,
1% antistatische Faser, ca. 175 g/m²

EN ISO 11611:2015, Klasse 1-A1

EN ISO 11612:2015 Code A1 B1 C1 D1 E2 F1

IEC 61482-2 APC=2

EN 1149-5

EN 13034:2005 + A1:2009 Typ 6

ELIM-Wert: 16 cal/cm²



Anthrazit | Schwarz

1390 8428-9799 (arc1)

1391 8428-9799 (arc2)

44-64, 90-114, 24-30









HOSE arc1 FORM 2390

DESIGN EasyBrand-Funktion durch zertifizierte Veredelungsmöglichkeit am Hosenbein | Kontrast-Elemente: seitlicher Beineinsatz, Tascheneingriff, Gürtelschlaufen, linke Schenkeltaschenpatte, Saumabschluss | Reflex-Elemente: an seitlichem Beineinsatz

FUNKTION Ergonomische Linienführung für mehr Bewegungsfreiheit | 2 Seitentaschen mit Klette | 2 Gesäßtaschen mit Patte und Klette | Rechts: ergonomisch positionierte, lose Meterstabschleife mit Patte und Klette, zusätzliche Multifunktionschleife | Links: Schenkeltasche mit kombinierter Smartphonetasche mit Patte und Klette | FlexZone: elastischer Bundeinsatz | Schlitz mit Reißverschluss | Bund mit verdecktem Knopf | Vorgeformtes Knie mit Bewegungszone | Von unten befüllbare Knieschutztaschen mit Klette | SmartRepair-Funktion | Belastungspunkte mit Riegeln gesichert

47% Modacryl, 32% Baumwolle, 20% Polyamid, 1% antistatische Faser, ca. 320 g/m²

-  EN ISO 11611:2015, Klasse 1-A1
-  EN ISO 11612:2015 Code A1 B1 C1 D1 E2 F1
-  IEC 61482-2 APC=1
-  EN 1149-5
-  EN 13034:2005 + A1:2009 Typ 6

 **KNIESCHUTZTASCHEN** Zertifiziert nach EN 14404 + A1 Typ 2, Leistungsstufe 1 in Verbindung mit Knieschutzpolster Art. 8107 9120-99.



Dunkelblau | Anthrazit
2390 8428-4897 (arc1)
2391 8428-4897 (arc2)
 44-64, 90-114, 24-30








HOSE arc2 FORM 2391


ZUSÄTZLICHE EIGENSCHAFTEN:

FUNKTION Vorderhose doppellagig verarbeitet

OBERSTOFF: 47% Modacryl, 32% Baumwolle, 20% Polyamid, 1% antistatische Faser, ca. 320 g/m²

FUTTER: 48% Modacryl, 34% Baumwolle, 17% Polyamid, 1% antistatische Faser, ca. 175 g/m²

-  EN ISO 11611:2015, Klasse 1-A1
-  EN ISO 11612:2015 Code A1 B1 C1 D1 E2 F1
-  IEC 61482-2 APC=2
-  EN 1149-5
-  EN 13034:2005 + A1:2009 Typ 6

 **KNIESCHUTZTASCHEN** Zertifiziert nach EN 14404 + A1 Typ 2, Leistungsstufe 1 in Verbindung mit Knieschutzpolster Art. 8107 9120-99.



Anthrazit | Schwarz
2390 8428-9799 (arc1)
2391 8428-9799 (arc2)
 44-64, 90-114, 24-30








LATZHOSE arc1 FORM 3390

DESIGN EasyBrand-Funktion durch zertifizierte Veredelungsmöglichkeit am Hosenbein | Kontrast-Elemente: seitlicher Beineinsatz, Tascheneingriff, linke Schenkeltaschenpatte, Saumabschluss | Reflex-Elemente: an seitlichem Beineinsatz

FUNKTION Ergonomische Linienführung für mehr Bewegungsfreiheit | 2 Seitentaschen mit Klette | 2 Gesäßtaschen mit Patte und Klette | Rechts: ergonomisch positionierte, lose Meterstabschleife mit Patte und Klette, zusätzliche Multifunktionschleife | Links: Schenkeltasche mit kombinierter Smartphonetasche mit Patte und Klette | Doppelter Latz | Latztasche mit Patte und Klette | Schlitz mit Reißverschluss | Elastische Träger mit schlagfesten und hitzebeständigen Kunststoffklappschnallen | Ergonomischer, hochgezogener Nierenschutz | FlexZone: elastischer Bundeinsatz | Vorgeformtes Knie mit Bewegungszone | Von unten befüllbare Knieschutztaschen mit Klette | SmartRepair-Funktion | Belastungspunkte mit Riegeln gesichert

47% Modacryl, 32% Baumwolle, 20% Polyamid, 1% antistatische Faser, ca. 320 g/m²

-  EN ISO 11611:2015, Klasse 1-A1
-  EN ISO 11612:2015 Code A1 B1 C1 D1 E2 F1
-  IEC 61482-2 APC=1
-  EN 1149-5
-  EN 13034:2005 + A1:2009 Typ 6



KNIESCHUTZTASCHEN Zertifiziert nach EN 14404 + A1 Typ 2, Leistungsstufe 1 in Verbindung mit Knieschutzpolster Art. 8107 9120-99.



Dunkelblau | Anthrazit
3390 8428-4897 (arc1)
3391 8428-4897 (arc2)
 44-64, 90-114, 24-30








LATZHOSE arc2 FORM 3391

ZUSÄTZLICHE EIGENSCHAFTEN:

FUNKTION Vorderhose doppellagig verarbeitet

OBERSTOFF: 47% Modacryl, 32% Baumwolle, 20% Polyamid, 1% antistatische Faser, ca. 320 g/m²
FUTTER: 48% Modacryl, 34% Baumwolle, 17% Polyamid, 1% antistatische Faser, ca. 175 g/m²

-  EN ISO 11611:2015, Klasse 1-A1
-  EN ISO 11612:2015 Code A1 B1 C1 D1 E2 F1
-  IEC 61482-2 APC=2
-  EN 1149-5
-  EN 13034:2005 + A1:2009 Typ 6



KNIESCHUTZTASCHEN Zertifiziert nach EN 14404 + A1 Typ 2, Leistungsstufe 1 in Verbindung mit Knieschutzpolster Art. 8107 9120-99.



Anthrazit | Schwarz
3390 8428-9799 (arc1)
3391 8428-9799 (arc2)
 44-64, 90-114, 24-30



WETTERJACKE arc1 FORM 1392







DESIGN EasyBrand-Funktion mit zertifizierten Veredelungsmöglichkeiten an Brusttaschen und Rücken durch seitliche Futteröffnung | Kontrast-Elemente: Seiteneinsatz und Schulterpasse an Vorder- und Rückteil, Rücken- und Ärmelsaum, Oberarminsatz, Innenfutter rot | Reißverschlüsse und Druckknöpfe: Farbe Schwarz für alle Farbstellungen | Reflex-Elemente: an oberem Rücken und Oberarm

FUNKTION 2 Brusttaschen mit Patte | 2 Seitentaschen mit Patte und Klette | 2 Innentaschen mit Klette | Links: Napoleontasche unter Frontblende | Abgedeckter Frontreißverschluss, Blende mit Druckknöpfen und Klette verschließbar | Steh-/Umlegekragen mit Klette | Mit Druckknöpfen adaptierbare Kapuze Form 8392 (separat erhältlich) | Ergonomisch geschnittene Ärmel mit zusätzlichen Bewegungszonen für mehr Bewegungsfreiheit | Ärmelsaum mit Lasche und Druckknöpfen weitenregulierbar | Verlängerter Rücken | Leasingkoller | SmartRepair-Funktion | Belastungspunkte mit Riegeln gesichert

OBERSTOFF: 48% Modacryl, 34% Baumwolle, 17% Polyamid, 1% antistatische Faser, ca. 205 g/m²

MEMBRAN: 100% Polyurethan

FUTTER: 48% Modacryl, 34% Baumwolle, 17% Polyamid, 1% antistatische Faser, ca. 175 g/m²

-  EN ISO 11611:2015, Klasse 1-A1
 -  EN ISO 11612:2015 Code A1 B1 C1 F1
 -  IEC 61482-2 Ed. 2:2018 (APC1) Klasse 1/4kA
 -  EN 1149-5
 -  EN 13034:2005 + A1:2009 Typ 6
 -  EN 343:2003 + A1:2007 + AC:2009, Klasse 3/3
- ELIM-Wert in Arbeit



Dunkelblau | Anthrazit
1392 8322-4897

XS-4XL



Anthrazit | Schwarz
1392 8322-9799

XS-4XL

KAPUZE FORM 8392

DESIGN Kontrast-Elemente: Innenfutter rot

FUNKTION Adaptierbare Sturmkapuze mit Schirm für Wetterjacke Form 1392 | Weitenregulierung in Gesichtsfeld und Weite

OBERSTOFF: 48% Modacryl, 34% Baumwolle, 17% Polyamid, 1% antistatische Faser, ca. 205 g/m²

MEMBRAN: 100% Polyurethan

FUTTER: 48% Modacryl, 34% Baumwolle, 17% Polyamid, 1% antistatische Faser, ca. 175 g/m²



Dunkelblau
8392 8322-48

XS-4XL



Anthrazit
8392-8322-97

XS-4XL





KÜBLER PROTECTIQ HIGH VIS



DEM SCHUTZ UND DER SICHERHEIT VERPFLICHTET.

Nebel, Staub, schlechtes Wetter, Dunkelheit – **KÜBLER PROTECTIQ HIGH VIS** bringt Licht ins Dunkel. Dafür sorgen sowohl die Reflexstreifen in Body Language-Optik als auch die leuchtenden Farbstellungen. Gleichzeitig bieten die Produkte umfassenden Schutz gegen zahlreiche weitere Gefahren. Höchste Leistung für Ihre Sicherheit.

PFLEGEEMPFEHLUNG
GEWEBE 8345



PRO
Industriewäsche
geeignet nach
EN ISO 15797

PFLEGEEMPFEHLUNG
GEWEBE 8420 UND 8430



JACKE arc1 FORM 1393

DESIGN EasyBrand-Funktion durch zertifizierte Veredelungsmöglichkeit am Rücken | Kontrast-Elemente: Seiteneinsatz an Vorder- und Rückteil, Rücken-, Vorderteil- und Ärmelsaum, Oberarmeinsatz | Reißverschlüsse und Druckknöpfe: Farbe Schwarz für alle Farbstellungen | Reflex-Elemente: am Oberarm, Reflex-Optik in Body Language (5 cm breit) vertikal über Schulter verlaufend, 1 Reflexstreifen am Rumpf und je 2 Reflexstreifen an Ärmeln umlaufend

FUNKTION 2 Brusttaschen mit Patte | 2 Seitentaschen mit Patte und Klette | 2 Innentaschen mit Klette | Abgedeckter Frontreißverschluss, Blende mit Druckknöpfen und Klette verschließbar | Steh-/Umlegekragen mit Klette | Ergonomisch geschnittene Ärmel mit zusätzlichen Bewegungszonen für mehr Bewegungsfreiheit | Ärmelsaum mit Lasche und Klette weitenregulierbar | Rücken mit Bequemlichkeitsfalten | Verlängerter Rücken | Leasingkoller | SmartRepair-Funktion | Belastungspunkte mit Riegeln gesichert

36 % Modacryl, 33 % Polyester, 30 % Aramid, 1 % antistatische Faser, ca. 260 g/m²

-  EN ISO 11611:2015, Klasse 1-A1
-  EN ISO 11612:2015 Code A1 B1 C1 F1
-  IEC 61482-2 APC=1
-  EN 1149-5
-  EN ISO 20471 + A1, Klasse 2
ELIM-Wert in Arbeit



Warngelb | Anthrazit
1393 8345-3497 (arc1)
1394 8420-3497 (arc2)
 44-64, 90-114, 24-30






JACKE arc2 FORM 1394

ZUSÄTZLICHE EIGENSCHAFTEN:

DESIGN Innenfutter grau meliert

FUNKTION Vorder-, Rückteil und Ärmel doppellagig verarbeitet | Links: EasyBrand-Funktion durch Futteröffnung

OBERSTOFF: 31 % Polyester, 28 % Modacryl, 20 % Aramid, 20 % Viskose FR, 1 % antistatische Faser, ca. 320 g/m²
FUTTER: 50 % Aramid, 50 % Viskose FR, ca. 150 g/m²

-  EN ISO 11611:2015, Klasse 1-A1
-  EN ISO 11612:2015 Code A1 B1 C1 F1
-  IEC 61482-2 APC=2
-  EN 1149-5
-  EN ISO 20471 + A1, Klasse 2
ELIM-Wert in Arbeit



Warnorange | Anthrazit
1393 8345-3797 (arc1)
1394 8420-3797 (arc2)
 44-64, 90-114, 24-30









HOSE arc1 FORM 2393

DESIGN EasyBrand-Funktion durch zertifizierte Veredelungsmöglichkeit am Hosenbein | Kontrast-Elemente: seitlicher Beineinsatz, Tascheneingriff, Gürtelschlaufen, linke Schenkeltaschenpatte, Saumabschluss | Reflex-Elemente: an seitlichem Beineinsatz, 2 Reflexstreifen (7 cm breit) am Bein umlaufend

FUNKTION Ergonomische Linienführung für mehr Bewegungsfreiheit | 2 Seitentaschen | 2 Gesäßtaschen mit Patte und Klette | Rechts: ergonomisch positionierte, lose Meterstap tasche mit Patte und Klette, zusätzliche Multifunktions tasche | Links: Schenkeltasche mit kombinierter Smartphonetasche mit Patte und Klette | FlexZone: elastischer Bundeinsatz | Schlitz mit Reißverschluss | Bund mit verdecktem Knopf | Vorgeformtes Knie mit Bewegungszone | Von unten befüllbare Knieschutztaschen mit Klette | SmartRepair-Funktion | Belastungspunkte mit Riegeln gesichert

36 % Modacryl, 33 % Polyester, 30 % Aramid, 1 % antistatische Faser, ca. 260 g/m²

-  EN ISO 11611:2015, Klasse 1-A1
-  EN ISO 11612:2015 Code A1 B1 C1 F1
-  IEC 61482-2 APC=1
-  EN 1149-5
-  EN ISO 20471 + A1, Klasse 2

 **KNIESCHUTZTASCHEN** Zertifiziert nach EN 14404 + A1 Typ 2, Leistungsstufe 1 in Verbindung mit Knieschutzpolster Art. 8107 9120-99.



Warngelb | Anthrazit
2393 8345-3497 (arc1)
2394 8420-3497 (arc2)
 44-64, 90-114, 24-30









HOSE arc2 FORM 2394

ZUSÄTZLICHE EIGENSCHAFTEN:

FUNKTION Vorderhose doppellagig verarbeitet

OBERSTOFF: 31 % Polyester, 28 % Modacryl, 20 % Aramid, 20 % Viskose FR, 1 % antistatische Faser, ca. 320 g/m²
 FUTTER: 50 % Aramid, 50 % Viskose FR, ca. 150 g/m²

-  EN ISO 11611:2015, Klasse 1-A1
-  EN ISO 11612:2015 Code A1 B1 C1 F1
-  IEC 61482-2 APC=2
-  EN 1149-5
-  EN ISO 20471 + A1, Klasse 2

 **KNIESCHUTZTASCHEN** Zertifiziert nach EN 14404 + A1 Typ 2, Leistungsstufe 1 in Verbindung mit Knieschutzpolster Art. 8107 9120-99.



Warnorange | Anthrazit
2393 8345-3797 (arc1)
2394 8420-3797 (arc2)
 44-64, 90-114, 24-30








LATZHOSE arc1 FORM 3393

DESIGN EasyBrand-Funktion durch zertifizierte Veredelungsmöglichkeit am Hosenteil | Kontrast-Elemente: seitlicher Beineinsatz, Tascheneingriff, linke Schenkel-taschenpatte, Saumabschluss | Reflex-Elemente: an seitlichem Beineinsatz, 2 Reflexstreifen (7 cm breit) am Bein umlaufend

FUNKTION Ergonomische Linienführung für mehr Bewegungsfreiheit | 2 Seitentaschen | 2 Gesäßtaschen mit Patte und Klette | Rechts: ergonomisch positionierte, lose Meterstabschleife mit Patte und Klette, zusätzliche Multifunktionschleife | Links: Schenkeltasche mit kombinierter Smartphonetasche mit Patte und Klette | Doppelter Latz | Latztasche mit Patte und Klette | Schlitz mit Reißverschluss | Elastische Träger mit schlagfesten und hitzebeständigen Kunststoffklappschnallen | Ergonomischer, hochgezogener Nierenschutz | FlexZone: elastischer Bundeinsatz | Vorgeformtes Knie mit Bewegungszone | Von unten befüllbare Knieschutztaschen mit Klette | SmartRepair-Funktion | Belastungspunkte mit Riegeln gesichert

36% Modacryl, 33% Polyester, 30% Aramid, 1% antistatische Faser, ca. 260 g/m²

-  EN ISO 11611:2015, Klasse 1-A1
-  EN ISO 11612:2015 Code A1 B1 C1 F1
-  IEC 61482-2 APC=1
-  EN 1149-5
-  EN ISO 20471 + A1, Klasse 2



KNIESCHUTZTASCHEN Zertifiziert nach EN 14404 + A1 Typ 2, Leistungsstufe 1 in Verbindung mit Knieschutzpolster Art. 8107 9120-99.



Warngelb | Anthrazit

3393 8345-3497 (arc1)

3394 8420-3497 (arc2)

44-64, 90-114, 24-30








LATZHOSE arc2 FORM 3394

ZUSÄTZLICHE EIGENSCHAFTEN:

FUNKTION Vorderhose doppellagig verarbeitet

OBERSTOFF: 31% Polyester, 28% Modacryl, 20% Aramid, 20% Viskose FR, 1% antistatische Faser, ca. 320 g/m²
FUTTER: 50% Aramid, 50% Viskose FR, ca. 150 g/m²

-  EN ISO 11611:2015, Klasse 1-A1
-  EN ISO 11612:2015 Code A1 B1 C1 F1
-  IEC 61482-2 APC=2
-  EN 1149-5
-  EN ISO 20471 + A1, Klasse 2



KNIESCHUTZTASCHEN Zertifiziert nach EN 14404 + A1 Typ 2, Leistungsstufe 1 in Verbindung mit Knieschutzpolster Art. 8107 9120-99.



Warnorange | Anthrazit

3393 8345-3797 (arc1)

3394 8420-3797 (arc2)

44-64, 90-114, 24-30



WETTERJACKE arc2 FORM 1395

DESIGN EasyBrand-Funktion mit zertifizierten Veredelungsmöglichkeiten an Brusttaschen und Rücken durch seitliche Futteröffnung | Kontrast-Elemente: Seiteneinsatz an Vorder- und Rückteil, Rücken-, Vorder- und Ärmelsaum, Oberarmeinsatz, Innenfutter grau meliert | Reißverschlüsse und Druckknöpfe: Farbe Schwarz für alle Farbstellungen | Reflex-Elemente: am Oberarm, Reflex-Optik in Body Language (5 cm breit) vertikal über Schulter verlaufend, 1 Reflexstreifen am Rumpf und je 2 Reflexstreifen an Ärmeln umlaufend

FUNKTION 2 Brusttaschen mit Patte | 2 Seitentaschen mit Patte und Klette | 2 Innentaschen mit Klette | Links: Napoleontasche unter Frontblende | Abgedeckter Frontreißverschluss, Blende mit Druckknöpfen und Klette verschließbar | Steh-/Umlegekragen mit Klette | Mit Druckknöpfen adaptierbare Kapuze Form 8395 (separat erhältlich) | Ergonomisch geschnittene Ärmel mit zusätzlichen Bewegungszonen für mehr Bewegungsfreiheit | Ärmelsaum mit Lasche und Klette weitenregulierbar | Verlängerter Rücken | Leasingkoller | Belastungspunkte mit Riegeln gesichert

OBERSTOFF: 31 % Polyester, 28 % Modacryl, 20 % Aramid, 20 % Viskose FR,

1 % Antistatische Faser, ca. 300 g/m²

MEMBRAN: 100% Polyurethan

FUTTER: 50% Aramid, 50% Viskose FR, ca. 150 g/m²

EN ISO 11611:2015, Klasse 1-A1

EN ISO 11612:2015 Code A1 B1 C1 F1

IEC 61482-2 Ed. 2:2018 (APC2) Klasse 2/7kA

EN 1149-5

EN ISO 20471 + A1, Klasse 3

EN 343:2019, Klasse 4/3

ELIM-Wert in Arbeit



Warngelb | Anthrazit

1395 8430-3497

XS-4XL



Warnorange | Anthrazit

1395 8430-3797

XS-4XL

KAPUZE FORM 8395

DESIGN Kontrast-Elemente: Innenfutter grau meliert

FUNKTION Adaptierbare Sturmkapuze mit Schirm für Wetterjacke Form 1395 | Weitenregulierung in Gesichtsfeld und Weite

OBERSTOFF: 31 % Polyester, 28 % Modacryl, 20 % Aramid, 20 % Viskose FR,

1 % Antistatische Faser, ca. 300 g/m²

MEMBRAN: 100% Polyurethan

FUTTER: 50% Aramid, 50% Viskose FR, ca. 150 g/m²



Warngelb

8395 8430-34

XS-4XL

Warnorange

8395 8430-37

XS-4XL





SAFETY X

**100 % GEFAHRENSCHUTZ.
0 % KOMPROMISSE.**

SAFETY X, die innovative Persönliche Schutzausrüstung (PSA) von KÜBLER, kombiniert effektiven Gefahrenschutz mit Ihren ganz persönlichen Anforderungen. Das modulare PSA-System erlaubt es, den Schutzgrad der Bekleidung speziell auf unterschiedliche Einsatzbereiche abzustimmen – für ein Höchstmaß an normgerechter Arbeitssicherheit.

PFLEGEEMPFEHLUNG



JACKE FORM 1779

DESIGN Kontrast-Elemente: Schulterereinsatz, unteres Vorderteil, Bund, Ärmelsaum, rückwärtige Seitenteile

FUNKTION 2 eingearbeitete Brusttaschen | Links: eingehängte Innentasche mit Klette | Smartphonetasche innen in Brusttasche | 2 abgedeckte Seitentaschen | Ergonomisch geformte Ärmel | Frontverschluss mit verdecktem Reißverschluss | Bundverschluss mit verdecktem Zackenringdruckknopf | Ärmelsaum mit verdecktem Zackenringdruckknopf weitenregulierbar | Bewegungsfalten im Rücken | Belastungspunkte mit Riegeln gesichert

64 % Baumwolle, 35 % Polyester, 1 % antistatische Faser, ca. 350 g/m²

EN ISO 11611:2015, Klasse 1-A1 + A2

EN ISO 11612:2015 Code A1 + A2 B1 C1 E3

IEC 61482-2 APC=1

EN 1149-5

EN 13034:2005 + A1:2009 Typ 6



Kbl.blau | Anthrazit
1779 8413-4697
44-64, 90-110, 24-29



Anthrazit | Kbl.blau
1779 8413-9746
44-64, 90-110, 24-29

HOSE FORM 2781

DESIGN Kontrast-Elemente: Tascheneingriff, Gesäßtaschenpatte, Schenkeltaschenpatte, Meterstabtaschenpatte, Hosensaum

FUNKTION 2 eingearbeitete Vordertaschen | Schenkeltasche mit Patte und Klette | 2 abgedeckte Gesäßtaschen | Rechts: Meterstabtasche mit Patte und Klette | Ergonomische Schnittführung für mehr Bewegungsfreiheit | Bund mit verdecktem Knopf | Schlitz mit Reißverschluss | Belastungspunkte mit Riegeln gesichert

ALS SONDERANFERTIGUNG AUCH MIT KNIESCHUTZTASCHEN MÖGLICH

64 % Baumwolle, 35 % Polyester, 1 % antistatische Faser ca. 350 g/m²

EN ISO 11611:2015, Klasse 1-A1 + A2

EN ISO 11612:2015 Code A1 + A2 B1 C1 E3

IEC 61482-2 APC=1

EN 1149-5

EN 13034:2005 + A1:2009 Typ 6



Kbl.blau | Anthrazit
2781 8413-4697
44-64, 90-110, 24-29



Anthrazit | Kbl.blau
2781 8413-9746
44-64, 90-110, 24-29

LATZHOSE FORM 3780

DESIGN Kontrast-Elemente: Tascheneingriff, Latztaschenpatte, Gesäßtaschenpatte, Schenkeltaschenpatte, Meterstabtaschenpatte, Hosensaum

FUNKTION Latztasche mit Patte und Klette | 2 eingearbeitete Vordertaschen | Links: Schenkeltasche mit Patte und Klette | 2 abgedeckte Gesäßtaschen | Rechts: Meterstabtasche mit Patte und Klette | Ergonomische Schnittführung für mehr Bewegungsfreiheit | Schlitz mit Reißverschluss | Elastische Träger mit schlagfestem und hitzebeständigem Kunststoffsteckverschluss | Doppelter Latz | Hochgezogener Nierenschutz | 6 cm verstellbarer Bund mit verdeckten Knöpfen | Belastungspunkte mit Riegeln gesichert

ALS SONDERANFERTIGUNG AUCH MIT KNIESCHUTZTASCHEN MÖGLICH

64 % Baumwolle, 35 % Polyester, 1 % antistatische Faser, ca. 350 g/m²

EN ISO 11611:2015, Klasse 1-A1 + A2

EN ISO 11612:2015 Code A1 + A2 B1 C1 E3

IEC 61482-2 APC=1

EN 1149-5

EN 13034:2005 + A1:2009 Typ 6



Kbl.blau | Anthrazit
3780 8413-4697
44-64, 90-110, 24-29



Anthrazit | Kbl.blau
3780 8413-9746
44-64, 90-110, 24-29



NEU

KÜBLER RESCUE



**ZUVERLÄSSIG
AN DEINER SEITE.**

KÜBLER RESCUE ist Einsatzkleidung für Lebensretter. Mit ergonomischen Schnitten und smarten Details ist die Bekleidung ideal auf den Alltag des Rettungsdiensts abgestimmt. Spezielle und hochwertige reflektierende Materialien sorgen für optimale Sichtbarkeit zu jeder Tages- und Nachtzeit.



HOSE FORM 2096

DESIGN Kontrastelemente: Vorder- und Hinterhose und Saum | Reflexelemente (Warngelb bei Farbe 3455, Silber bei Farbe 5449): 2 Reflexstreifen am Bein umlaufend (6 cm breit)

FUNKTION Ergonomische Linienführung für mehr Bewegungsfreiheit | 2 Seitentaschen mit großem Eingriff, rechts mit innen liegendem D-Ring | Rechts: Gesäßtasche mit Patte und verdeckten Druckknöpfen | Schlitz mit Reißverschluss | Links: Schenkeltasche mit Volumenfalte, Patte und verdeckten Druckknöpfen sowie Stifftasche und innen liegender Smartphone-Tasche | Links: Tasche mit wasserabweisendem Reißverschluss mit nach innen gedrehter Spirale und Zippergarage | Rechts: Multifunktions tasche mit wasserabweisendem, verdecktem Reißverschluss mit nach innen gedrehter Spirale | Rechts: 2 Stifftaschen | Rechts: beschreibbares und abwischbares Notepad | Gepolsterte ProTect-Kniepartie mit CORDURA®-Verstärkung, vorgeformt und mit Bewegungszone für ergonomisches Arbeiten in kniender Haltung | Flexzone: große Stretchzonen im Schritt und vom hinteren Hosenbund bis zur Kniekehle für optimale Bewegungsfreiheit | Elastischer Komfortbund mit erhöhter Nierenpartie | 7 robuste Gürtelschlaufen | Beinsaum mit Druckknopf weitenregulierbar | Easy-Grip-Zipperbänder | Belastungspunkte mit Riegeln gesichert

Warngelb | Mittelrot: 50 % Baumwolle, 50 % Polyester, ca. 270 g/m²

Warnrot | Marine: 85 % Polyester, 15 % Baumwolle, ca. 270 g/m²

DGUV Regel 105-003

EN ISO 20471 Klasse 1

In Kombination mit Hardshelljacke Form 1093 oder Softshelljacke Form 1094 | 1194 Klasse 3



EN 13758-2

UPF 50+, „Excellent“, gemäß AS/NZS 4399:2017

Widerstand gegen Entflammung EN 13274-4

PFLEGEEMPFEHLUNG



Nach 30 industriellen Wäschen, Desinfektionswaschverfahren gemäß EN ISO 15797:2018, Tabelle 4, Spalte 2 (entspricht EN ISO 15797:2004, Verfahren 8), korrespondierend mit EN ISO 15797:2004, Verfahren 2, und RKI-Richtlinie, Wirkungsbereich A + B, erfolgreich geprüft



NOTEPAD: BESCHREIBBAR UND ABWISCHBAR



Warngelb | Mittelrot

2096 8340-3455

42-66, 90-114, 23K-34K

Warnrot | Marine

2096 8341-5449

42-66, 90-114, 23K-34K

DAMENHOSE FORM 2196

DESIGN Kontrastelemente: Vorder- und Hinterhose und Saum | Reflexelemente (Warngelb bei Farbe 3455, Silber bei Farbe 5449): 2 Reflexstreifen am Bein umlaufend (6 cm breit)

FUNKTION Ergonomische Linienführung für mehr Bewegungsfreiheit | 2 Seitentaschen mit großem Eingriff, rechts mit innen liegendem D-Ring | Rechts: Gesäßtasche mit Patte und verdeckten Druckknöpfen | Schlitz mit Reißverschluss | Links: Schenkeltasche mit Volumenfalte, Patte und verdeckten Druckknöpfen sowie Stifftasche und innen liegender Smartphone-Tasche | Links: Tasche mit wasserabweisendem Reißverschluss mit nach innen gedrehter Spirale und Zippergarage | Rechts: Multifunktions tasche mit wasserabweisendem, verdecktem Reißverschluss mit nach innen gedrehter Spirale | Rechts: 2 Stifftaschen | Rechts: beschreibbares und abwischbares Notepad | Gepolsterte ProTect-Kniepartie mit CORDURA®-Verstärkung, vorgeformt und mit Bewegungszone für ergonomisches Arbeiten in kniender Haltung | Flexzone: große Stretchzonen im Schritt und vom hinteren Hosenbund bis zur Kniekehle für optimale Bewegungsfreiheit | Elastischer Komfortbund mit erhöhter Nierenpartie | 7 robuste Gürtelschlaufen | Beinsaum mit Druckknopf weitenregulierbar | Easy-Grip-Zipperbänder | Belastungspunkte mit Riegeln gesichert

Warngelb | Mittelrot: 50 % Baumwolle, 50 % Polyester, ca. 270 g/m²

Warnrot | Marine: 85 % Polyester, 15 % Baumwolle, ca. 270 g/m²

DGUV Regel 105-003

EN ISO 20471 Klasse 1

In Kombination mit Hardshelljacke Form 1093 oder Softshelljacke Form 1094 | 1194 Klasse 3

EN 13758-2
40+

UPF 50+, „Excellent“, gemäß AS/NZS 4399:2017

Widerstand gegen Entflammung EN 13274-4

PFLEGEEMPFEHLUNG



Nach 30 industriellen Wäschen, Desinfektionswaschverfahren gemäß EN ISO 15797:2018, Tabelle 4, Spalte 2 (entspricht EN ISO 15797:2004, Verfahren 8), korrespondierend mit EN ISO 15797:2004, Verfahren 2, und RKI-Richtlinie, Wirkungsbereich A + B, erfolgreich geprüft



Warngelb | Mittelrot
2196 8340-3455
D34 - D54



NOTEPAD: BESCHREIBBAR UND ABWISCHBAR



Warnrot | Marine
2196 8341-5449
D34 - D54





HARDSHELLJACKE FORM 1093

DESIGN Kontrastelemente: Schulter und seitlich an Rumpf und Ärmel, oberer Rücken, Saumbereich an Rücken und Ärmel, Kragenkante, Kapuzenbeleg | Reflexelemente (Warngelb bei Farbe 3455, Silber bei Farbe 5449): Reflexoptik in Body Language, 2 Reflexstreifen an Rumpf und Ärmel umlaufend (5 cm und 6 cm breit), zusätzliche Reflexstreifen über die Schulter (5 cm breit)

FUNKTION 2 Seitentaschen mit wasserabweisendem Reißverschluss mit nach innen gedrehter Spirale | Hoch schließender Kragen | 2 Angel Wings-Brusttaschen mit schmutz- und wasserabweisendem Reißverschluss mit nach innen gedrehter Spirale, rechts mit innen liegender Smartphone-Tasche, links mit 2 Stifftaschen und Multifunktionsschleufe | 2 Laschen auf der Schulterblende zur Anbringung von CO₂-Warner oder Funkgerät-Equipment | Links: Stifftasche auf dem Oberarm | Im Kragen verstaubare Kapuze mit Verstellung in Höhe und Weite | 2-Wege-Frontreißverschluss mit Kinnschutz, doppelter Blende, innen mit Regenrinne und zusätzlich 6 verdeckten Druckknöpfen | Tablet-Tasche und Napoleontasche unter Reißverschlussblende | Ärmelsaum mit elastischem Einsatz, zusätzlich mit Druckknöpfen weitenregulierbar | Rechts: Seitenschlitz mit Reißverschluss für Zugriff auf Funkgerät oder Pager | Belüftung unter Brusttaschenblende | EasyBrand-Funktion durch Futteröffnung im Rücken | Saugsperrung an Saum und Ärmeln | Mechanischer Stretch | Oberstoff: 2-Lagen-Laminat mit wasserabweisender Ausrüstung | Verschweißte Nähte | Weiches Fleece im Innenkragen | Jackensaum mit Gummikordel weitenregulierbar | Atmungsaktives Innenfutter | Leasingkoller | EasyGrip-Zipperbänder

100 % Polyester, ca. 220 g/m² | Membran: 100 % Hightech-PU

DGUV Regel 105-003

EN ISO 20471 Klasse 3

EN 343:2019, Klasse Y4/Y4/X |

EN 343:2019, Klasse Y4/Y2/X in Kombination mit Softshelljacke Form 1094 oder Form 1194

EN 14058:2017, Klasse Y1/Y3/X/WP in Kombination mit Softshelljacke Form 1094 oder Form 1194



Nach 30 industriellen Wäschen, Desinfektionswaschverfahren gemäß EN ISO 15797:2018, Tabelle 4, Spalte 2 (entspricht EN ISO 15797:2004, Verfahren 8), korrespondierend mit EN ISO 15797:2004, Verfahren 2, und RKI-Richtlinie, Wirkungsbereich A+B, erfolgreich geprüft



EN 13758-2

UPF 50+, „Excellent“, gemäß AS/NZS 4399:2017

Widerstand gegen Entflammung EN 13274-4

Obermaterial (2-Lagen Laminat) ist geprüft nach: ISO 16604:2004-04

PFLEGEEMPFEHLUNG



Warnrot | Marine
1093 8305-5449
XS-4XL



Warngelb | Mittelrot
1093 8305-3455
XS-4XL

ZAHLEICHIGE TASCHEN

SOFTSHELLJACKE FORM 1094

DESIGN Körperbetonter Schnitt | Kontrastelemente: Schulter und seitlich an Rumpf und Ärmel, Jacken- und Ärmel-saum, Kragenkante | Reflexelemente (Warngelb bei Farbe 3455, Silber bei Farbe 5449): Reflexoptik in Body Language, 2 Reflexstreifen an Rumpf und Ärmel umlaufend (5 cm breit), zusätzliche Reflexstreifen über die Schulter (5 cm breit)

FUNKTION 2 Seitentaschen mit wasserabweisendem Reißverschluss mit nach innen gedrehter Spirale und Zippergarage | Sichtbarer, wasserabweisender 2-Wege-Frontreißverschluss mit nach innen gedrehter Spirale und kombinierter Kinn- und Windschutzblende | Links: Stifftasche mit PenProtection | Links: Funkgerätetasche, verschließbar mit Patte und Klette | Rechts: Smartphone-Innentasche | Hoch schließender Kragen | Weiches Fleece auf der Innenseite | 2 Laschen auf der Schulterblende zur Anbringung von CO₂-Warner oder Funkgerät-Equipment | Ergonomisch geschnittene Ärmel mit zusätzlichen Bewegungszonen für mehr Bewegungsfreiheit | Oberstoff: 3-Lagen-Laminat, wasserabweisend und winddicht | Jackensaum mit Gummikordel weitenregulierbar | Ärmelsaum mit elastischem Einsatz | Verlängerter Rücken | Leasingkoller | EasyGrip-Zipperbänder

100 % Polyester, ca. 260 g/m²

EN ISO 20471, Klasse 2 | In Kombination mit Hose Form 2096 Klasse 3

EN 14058:2017, Klasse Y1/Y3/X/WP in Kombination mit Hardshelljacke Form 1093

UPF 50+, „Excellent“, gemäß AS/NZS 4399:2017



EN 13758-2

PFLEGEEMPFEHLUNG



Nach 30 industriellen Wäschen, Desinfektionswaschverfahren gemäß EN ISO 15797:2018, Tabelle 4, Spalte 2 (entspricht EN ISO 15797:2004, Verfahren 8), korrespondierend mit EN ISO 15797:2004, Verfahren 2, und RKI-Richtlinie, Wirkungsbereich A+B, erfolgreich geprüft



Warnrot | Marine
1094 8306-5449
XS-4XL



Warngelb | Mittelrot
1094 8306-3455
XS-4XL




SOFTSHELLJACKE DAMEN FORM 1194

DESIGN Körperbetonter Schnitt | Kontrastelemente: Schulter und seitlich an Rumpf und Ärmel, Jacken- und Ärmel-saum, Kragenkante | Reflexelemente (Warngelb bei Farbe 3455, Silber bei Farbe 5449): Reflexoptik in Body Language, 2 Reflexstreifen an Rumpf und Ärmel umlaufend (5 cm breit), zusätzliche Reflexstreifen über die Schulter (5 cm breit)

FUNKTION 2 Seitentaschen mit wasserabweisendem Reißverschluss mit nach innen gedrehter Spirale und Zippergarage | Sichtbarer, wasserabweisender 2-Wege-Frontreißverschluss mit nach innen gedrehter Spirale und kombinierter Kinn- und Windschutzblende | Links: Stifftasche mit PenProtection | Links: Funkgerätetasche, verschließbar mit Patte und Klette | Rechts: Smartphone-Innentasche | Hoch schließender Kragen | Weiches Fleece auf der Innenseite | 2 Laschen auf der Schulterblende zur Anbringung von CO₂-Warner oder Funkgerät-Equipment | Ergonomisch geschnittene Ärmel mit zusätzlichen Bewegungszonen für mehr Bewegungsfreiheit | Oberstoff: 3-Lagen-Laminat, wasserabweisend und winddicht | Jackensaum mit Gummikordel weitenregulierbar | Ärmelsaum mit elastischem Einsatz | Verlängerter Rücken | Leasingkoller | EasyGrip-Zipperbänder

100 % Polyester, ca. 260 g/m²

 EN ISO 20471, Klasse 2 | In Kombination mit Hose Form 2196 Klasse 3

 EN 14058:2017, Klasse Y1/Y3/X/WP in Kombination mit Hardshelljacke Form 1093

UPF 50+, „Excellent“, gemäß AS/NZS 4399:2017



EN 13758-2

PFLEGEEMPFEHLUNG



Nach 30 industriellen Wäschen, Desinfektionswaschverfahren gemäß EN ISO 15797:2018, Tabelle 4, Spalte 2 (entspricht EN ISO 15797:2004, Verfahren 8), korrespondierend mit EN ISO 15797:2004, Verfahren 2, und RKI-Richtlinie, Wirkungsbereich A+B, erfolgreich geprüft

Warngelb | Mittelrot
1194 8306-3455
S-3XL



FEMININE PASS-FORM FÜR DAMEN



Warnrot | Marine
1194 8306-5449
S-3XL



WESTE FORM 7095

DESIGN Körpernaher Schnitt | Kontrastelemente: Saum- und Armlocheinfassung, Frontreißverschluss, Kinn- und Windschutzblende, Innenkragen und -futter

FUNKTION Sichtbarer, wasserabweisender 2-Wege-Frontreißverschluss mit nach innen gedrehter Spirale und kombinierter Kinn- und Windschutzblende | Hoch schließender Kragen | Innenfutter mit patentierter temperaturregulierender Outlast®-Technologie | Leasingkoller | Verlängerter Rücken | Obermaterial und Innenfutter aus 4-Wege-Stretchmaterial | EasyGrip-Zipperbänder

100 % Polyester, ca. 130 g/m² | Innenfutter: Outlast®-Technologie

PFLEGEEMPFEHLUNG

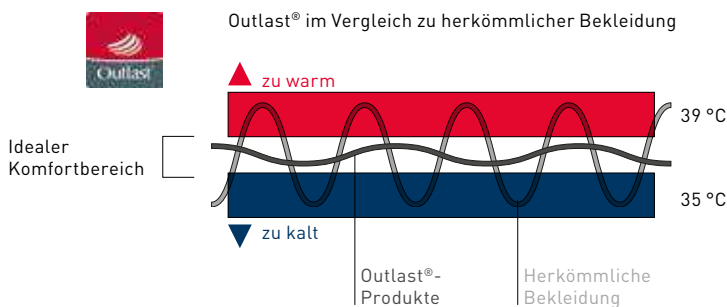



WÄRMT UND KÜHLT

Mittelrot
7095 2208-55
XS-4XL

FÜHL DICH GENAU RICHTIG.

Die temperaturregulierende Outlast®-Technologie passt sich dem Mikroklima der Haut an. Ursprünglich wurde sie entwickelt, um Astronauten vor Temperaturschwankungen im Weltall zu schützen. Die patentierte Technologie nimmt Wärme auf, um sie zu speichern und bei Bedarf wieder abzugeben. Dieses proaktive Klimamanagement verhindert Schweißbildung, Überhitzen und Auskühlen und sorgt dauerhaft für ein angenehmes Körpergefühl und mehr Komfort.





KÜBLER RESCUE NOTEPAD CLEANER FORM 8806

Verwendbar als Hände-Desinfektionsmittel und zum Abwischen des KÜBLER RESCUE PEN auf dem Notepad der KÜBLER RESCUE Hose | Enthält pro 100g als Wirkstoff: 50g Ethanol, 25g Isopropanol | Inhalt: 50ml

Notepad Cleaner
8806 0002-101



KÜBLER RESCUE PEN FORM 8806

Schreibfarbe: Rot | Wasserfest | Runde Spitze | Strichstärke: 1 mm | Ventilierte Kappe mit Clip, am Stiftende aufsteckbar | Ideal zur Beschriftung des Notepad der KÜBLER RESCUE Hose | Abwischbar mit dem KÜBLER RESCUE NOTEPAD CLEANER

Pen
8806 0001-101



STRETCHGÜRTEL FORM 8303

DESIGN Metall-Koppelschnalle im Used-Look | KÜBLER RESCUE-Prägung auf Koppel und Gürtelband

FUNKTION Schnallenrückseite mit integriertem Flaschenöffner | Kofferband mit hohem Stretchanteil für maximalen Tragekomfort und perfekten Sitz | Gesamtlänge: 135 cm | Auf individuelle Länge einstellbar

71 % Polypropylen, 29 % Elasthan



Schwarz
8303 9217 03-99
ONE SIZE



T-SHIRT FORM 5124

DESIGN Rundhalsausschnitt mit Halsbündchen und Nackenband

FUNKTION Kurzarm | Doppelnaht an Arm- und Saumabschluss | Leasingkoller | Aufhängebänder im Saum zum Trocknen in der industriellen Wäsche | Geprüft nach EN 15797

50 % Baumwolle, 50 % Polyester, ca. 160 g/m²

PFLEGEEMPFEHLUNG



Weiß
5124 6238-10
XS - 6XL

FEMININE PASSFORM

T-SHIRT DAMEN FORM 5024

DESIGN Rundhalsausschnitt mit Halsbündchen und Nackenband | Leicht taillierte Schnittführung und femininer V-Ausschnitt

FUNKTION Kurzarm | Doppelnaht an Arm- und Saumabschluss | Leasingkoller | Aufhängebänder im Saum zum Trocknen in der industriellen Wäsche | Geprüft nach EN 15797

50 % Baumwolle, 50 % Polyester, ca. 190 g/m²

PFLEGEEMPFEHLUNG



Weiß
5024 6200-10
XS - 4XL

BLICKDICHT

POLO FORM 5126

DESIGN Knöpfe mit KÜBLER-Schriftzug

FUNKTION 3er-Knopfleiste | Strickkragen und Nackenband | Kurzarm | Doppelnaht an Arm- und Saumabschluss | Leasingkoller | Aufhängebänder im Saum zum Trocknen in der industriellen Wäsche | Geprüft nach EN 15797

50 % Baumwolle, 50 % Polyester, ca. 200 g/m²

PFLEGEEMPFEHLUNG



Weiß
5126 6239-10
XS-6XL

FEMININE PASSFORM

POLO DAMEN FORM 5026

DESIGN Knöpfe mit KÜBLER-Schriftzug | Leicht taillierte Schnitfführung

FUNKTION 3er-Knopfleiste | Strickkragen und Nackenband | Kurzarm | Doppelnaht an Arm- und Saumabschluss | Leasingkoller | Aufhängebänder im Saum zum Trocknen in der industriellen Wäsche | Geprüft nach EN 15797

50 % Baumwolle, 50 % Polyester, ca. 240 g/m²

PFLEGEEMPFEHLUNG



BLICKDICHT

Weiß
5026 6300-10
XS-4XL

LONGSLEEVE FORM 5025

Rundhalsausschnitt mit Halsbündchen und Nackenband | Langarm | Doppelnaht an Arm- und Saumabschluss | Leasingkoller | Aufhängebänder im Saum zum Trocknen in der industriellen Wäsche | Geprüft nach EN ISO 15797

50 % Baumwolle, 50 % Polyester, ca. 190 g/m²

PFLEGEEMPFEHLUNG



Weiß
5025 6240-10
XS-4XL

SWEATSHIRT FORM 5023

Rundhalsausschnitt mit Halsbündchen und Nackenband | Langarm | Doppelnaht an Arm- und Saumabschluss | Formstabile Ärmel- und Saumbündchen | Leasingkoller | Aufhängebänder im Saum zum Trocknen in der industriellen Wäsche | Fusselfreie Innenseite (French Terry) | Geprüft nach EN 15797

50 % Baumwolle, 50 % Polyester, ca. 300 g/m²

PFLEGEEMPFEHLUNG



Weiß
5023 6330-10
XS-6XL

KAPUZEN-SWEATJACKE FORM 5022

Doppellagige, weitenverstellbare Kapuze | Kordelzug mit Metallendstücken, im Nacken fixiert | Aufgesetzte Einschubtaschen mit Doppelnaht | Verdeckter Frontreißverschluss, hochwertig und robust | Formstabile Ärmel- und Saumbündchen | Leasingkoller | Aufhängebänder im Saum zum Trocknen in der industriellen Wäsche | Fusselfreie Innenseite (French Terry) | Geprüft nach EN ISO 15797

50 % Baumwolle, 50 % Polyester, ca. 300 g/m²

PFLEGEEMPFEHLUNG



Weiß
5022 6330-10
XS-4XL



KÜBLER WEATHER

BEI JEDEM WETTER. PERFEKTES ARBEITSKLIMA.

Widrige Bedingungen wie Kälte, Nässe, Wind und Dunkelheit fordern nicht nur von Ihnen, sondern auch von Ihrer Arbeitskleidung maximalen Einsatz.

KÜBLER WEATHER-Workwear ist speziell für diese extremen Einsatzbedingungen konzipiert. Ob wind- und wasserdichte Materialien oder optimaler Kälte- und Warnschutz – alle unsere Produktlinien sind besonders robust, atmungsaktiv und durch zahlreiche funktionale Details ergänzt, die Ihnen jede Herausforderung erleichtern.



WINTER SOFTSHELL JACKE FORM 1325

DESIGN Innovative Softshell-Gewebestruktur für besondere Optik | Körperbetonter Schnitt in athletischer Optik | Kontrast-Elemente: Seiteneinsätze an Vorder- und Rückenteil, Schulter- und Ärmleinsatz | Reflex-Elemente (Y-Wings): an Ärmel, an vorderer und hinterer Schulter

FUNKTION Ergonomische Linienführung für mehr Bewegungsfreiheit | 2 abgedeckte Seitentaschen mit Reißverschluss | 2 diagonale Brusttaschen mit Reißverschluss und Zippergarage | Sichtbarer Frontreißverschluss mit kombinierter Kinn- und Windschutzblende | Alle Reißverschlussstaschen mit nach innen gedrehter Spirale gegen Schmutz und Verkratzen | Hochschließender Kragen | Abtrennbare Sturmkapuze mit Weitenregulierung | Ergonomisch geschnittene Ärmel für mehr Bewegungsfreiheit | Weitenregulierbare Ärmelbündchen mit Klette | Innenliegende Ärmelbündchen aus Stretch | Links: Brustinnentasche mit Reißverschluss, für Tablets bis 7" geeignet | Rechts: Smartphone-Innentasche | EasyBrand-Funktion durch einfache Futteröffnung | Jackensaum mit Gummikordel weitenregulierbar | Verlängerter Rücken | Wärmendes, weiches Fleece in Kapuze, Innenkragen, Taschen, Rumpf- und Schulterbereich | Innenfutter: 100% Polyester, 3-Zonen-Technologie zur Wärme- und Feuchtigkeitsregulierung | Angenehme Wattierung in Ärmel und Rumpf, ca. 100 g/m² | Ergonomisch geformte, griffige Zipper | Belastungspunkte mit Riegeln gesichert

100% Polyester, ca. 280 g/m²

PFLEGEEMPFEHLUNG



Schwarz | Kbl.blau
1325 5375-9946
XS-4XL

WÄRMENDE
WATTIERUNG



Anthrazit | Schwarz
1325 5375-9799
XS-4XL



Schwarz
1325 5375-99
XS-4XL



Schwarz | Mittelrot
1325 5375-9955
XS-4XL



Schwarz | Anthrazit
1325 5375-9997
XS-4XL

SOFTSHELL JACKE FORM 1425

DESIGN Innovative Softshell-Gewebestruktur für besondere Optik | Körperbetonter Schnitt in athletischer Optik | Kontrast-Elemente: Seiteneinsätze an Vorder- und Rückenteil, Schulter- und Ärmelinsatz | Reflex-Elemente (Y-Wings): an Ärmel, an vorderer und hinterer Schulter

FUNKTION Ergonomische Linienführung für mehr Bewegungsfreiheit | 2 Seitentaschen mit Reißverschluss | Links: Napoleontasche mit Reißverschluss | Sichtbarer Frontreißverschluss mit kombinierter Kinn- und Windschutzblende | Alle Reißverschluss Taschen mit Zippergarage und nach innen gedrehter Spirale gegen Schmutz und Verkratzen | Hochschließender Kragen | Ergonomisch geschnittene Ärmel für mehr Bewegungsfreiheit | Weitenregulierbare Ärmelbündchen mit Klette | Links: Brusttasche mit Reißverschluss, für Tablets bis 7" geeignet | Rechts: Smartphone-Innentasche | Jackensaum mit Gummikordel weitenregulierbar | Verlängerter Rücken | Weiches Fleece in Innenkragen, Taschen, Rumpf- und Schulterbereich | Innenfutter: 100% Polyester | Ergonomisch geformte, griffige Zipper | Belastungspunkte mit Riegeln gesichert

100% Polyester, ca. 280 g/m²

PFLEGEEMPFEHLUNG



PASSEND ZU KOLLEKTION

KÜBLER BODYFORCE. Siehe Seite 18.

Schwarz | Kbl.blau
1425 5375-9946
XS-4XL



Anthrazit | Schwarz
1425 5375-9799
XS-4XL

Schwarz
1425 5375-99
XS-4XL

Schwarz | Mittelrot
1425 5375-9955
XS-4XL

Schwarz | Anthrazit
1425 5375-9997
XS-4XL



ULTRASHELL JACKE FORM 1625

DESIGN Innovative Softshell-Gewebestruktur für besondere Optik | Körperbetonter Schnitt in athletischer Optik | Kontrast-Elemente: Seiteneinsätze an Vorder- und Rückenteil, Schulter- und Ärmelinsatz | Reflex-Elemente (Y-Wings): an Ärmel, an vorderer und hinterer Schulter

FUNKTION Ergonomische Linienführung für mehr Bewegungsfreiheit | 2 Seitentaschen mit Reißverschluss | Links: Napoleontasche mit Reißverschluss | Sichtbarer Frontreißverschluss mit kombinierter Kinn- und Windschutzblende | Alle Reißverschlussstaschen mit Zippergarage und nach innen gedrehter Spirale gegen Schmutz und Verkratzen | Hochschließender Kragen | Ergonomisch geschnittene Ärmel für mehr Bewegungsfreiheit | Weitenregulierbare Ärmelbündchen mit Klette | Links: Brustinnentasche mit Reißverschluss, für Tablets bis 7" geeignet | Rechts: Smartphone-Innentasche | EasyBrand-Funktion durch eingehängte Innentaschen | Jackensaum mit Gummikordel weitenregulierbar | Verlängerter Rücken | Weiches Fleece in Innenkragen | Oberstoff: 3-Lagen-Laminat, wasserabweisend und winddicht | Ultraleichtes Gewebe | Ergonomisch geformte, griffige Zipper | Belastungspunkte mit Riegeln gesichert

100% Polyester, ca. 180 g/m²

PFLEGEEMPFEHLUNG



Schwarz | Anthrazit
1625 5374-9997
XS-4XL



Anthrazit | Schwarz
1625 5374-9799
XS-4XL



Schwarz
1625 5374-99
XS-4XL



Schwarz | Kbl.blau
1625 5374-9946
XS-4XL



Schwarz | Mittelrot
1625 5374-9955
XS-4XL

SOFTSHELL WESTE FORM 7125

DESIGN Innovative Softshell-Gewebestruktur für besondere Optik | Körperbetonter Schnitt in athletischer Optik | Kontrast-Elemente: Seiteneinsätze an Vorder- und Rückenteil, Schulterereinsatz | Reflex-Elemente (Y-Wings): an vorderer und hinterer Schulter

FUNKTION Ergonomische Linienführung für mehr Bewegungsfreiheit | 2 Seitentaschen mit Reißverschluss | Links: Napoleontasche mit Reißverschluss | Sichtbarer Frontreißverschluss mit kombinierter Kinn- und Windschutzblende | Alle Reißverschlussstaschen mit Zippergarage und nach innen gedrehter Spirale gegen Schmutz und Verkratzen | Hochschließender Kragen | Links: Brustinnentasche mit Reißverschluss, für Tablets bis 7" geeignet | Rechts: Smartphone-Innentasche | EasyBrand-Funktion durch einfache Futteröffnung | Westensaum mit Gummikordel weitenregulierbar | Verlängerter Rücken | Wärmendes, weiches Fleece in Innenkragen, Taschen, Rumpf- und Schulterbereich | Innenfutter: 100% Polyester, 3-Zonen-Technologie zur Wärme- und Feuchtigkeitsregulierung | Angenehme Wattierung im Rumpf, ca. 100 g/m² | Ergonomisch geformte, griffige Zipper | Belastungspunkte mit Riegeln gesichert

100% Polyester, ca. 280 g/m²

PFLEGEEMPFEHLUNG



Schwarz | Mittelrot
7125 5375-9955
XS-4XL



Anthrazit | Schwarz
7125 5375-9799
XS-4XL



Schwarz
7125 5375-99
XS-4XL



Schwarz | Kbl. blau
7125 5375-9946
XS-4XL



Schwarz | Anthrazit
7125 5375-9997
XS-4XL





WETTERBLOUSON FORM 1367

DESIGN Kontrast-Elemente: Vorder- und Rückenkoller, Seitenflanke, Armeinsätze | Reflex-Elemente: Reflexpatches unterhalb Rückenkoller, Unterarm

FUNKTION 2 Reißverschluss-Seitentaschen | Offener Frontreißverschluss mit zusätzlicher Kinn- und Windschutzblende | 2 Brusttaschen mit verdecktem Reißverschluss | Armtasche links mit verdecktem Reißverschluss | Stifttaschen an Ärmel und Brusttasche links | Weitenregulierender Jackensaum durch Strickeinsätze | Verlängerter Rücken | Innenkragen aus weichem, anschmiegsamen Futter | Im Kragen verstaubare Kapuze, Weitenregulierung im Gesichtsfeld | Innenliegende Ärmelbündchen aus Strick für optimalen Halt | Ergonomisch geschnittene Ärmel mit zusätzlicher Bewegungszone | Easy-Brand-Funktion durch einfache Futteröffnung | Links: verschließbare Brustinnentasche | Ergonomisch geformte, griffige Zipper | Belastungspunkte mit Riegeln gesichert | Wattiertes Steppfutter: 100% Polyester, ca. 160 g/m²

100 % Polyester, ca. 165 g/m²

PFLEGEEMPFEHLUNG



PASSEND ZUR KOLLEKTION
KÜBLER ACTIVIQ. Siehe Seite 6.



Weiß | Anthrazit
1367 5229-1097
XS-4XL

Sandbraun | Schwarz
1367 5229-2599
XS-4XL



Kbl.blau | Schwarz
1367 5229-4699
XS-4XL

Mittelrot | Schwarz
1367 5229-5599
XS-4XL



Dunkelblau | Anthrazit
1367 5229-4897
XS-4XL



Moosgrün | Schwarz
1367 5229-6599
XS-4XL

Oliv | Schwarz
1367 5229-6699
XS-4XL

Anthrazit | Schwarz
1367 5229-9799
XS-4XL

Schwarz | Anthrazit
1367 5229-9997
XS-4XL

HARDSHELLJACKE FORM 1326

DESIGN Moderne Optik durch Ripstop-Oxford-Gewebe | Kontrast-Elemente: Seiteneinsätze an Vorder- und Rückenteil, Schulter- und Ärmelinsatz | Reflex-Elemente (Y-Wings): an Ärmel, an vorderer und hinterer Schulter

FUNKTION 2 abgedeckte Seitentaschen mit Reißverschluss | Rechts: Vertikale, abgedeckte Brusttasche mit Reißverschluss mit nach innen gedrehter Spirale | Links: Brusttasche mit Patte, Druckknopf und innen liegendem D-Ring | Links: Stifeltasche am Oberarm mit Drainageöffnung | Hoch schließender Kragen | Innenkragen aus wärmendem, weichen Fleece | Abtrennbare Sturmkapuze mit Schirm, Weitenregulierung in Gesichtsfeld und Weite | Ergonomisch geschnittene Ärmel für mehr Bewegungsfreiheit | Ärmelsaum mit Druckknöpfen weitenregulierbar | Innenliegende Ärmelbündchen | Saugsperre an Saum und Ärmeln | 2-Wege-Frontreißverschluss mit Kinnschutz, doppelter Blende, innen mit Regenrinne und verdeckten Druckknöpfen | Tablet-Tasche und Napoleontasche unter Reißverschlussblende mit nach innen gedrehter Spirale | Innenliegende Öffnung für Kopfhörerkabel | 3D-Mesh-Einsatz im Rücken zur besseren Wärme- und Feuchtigkeitsregulierung | Wärmendes Innenfutter | Angenehme Wattierung, ca. 180 g/m² | EasyBrand-Funktion durch Futteröffnung im Rücken | Leasingkoller | Verlängerter Rücken | Jackensaum mit Gummikordel weitenregulierbar | Verschweißte Nähte | Ergonomisch geformte, griffige Zipper | Belastungspunkte mit Riegeln gesichert

100% Polyester, ca. 220g/m²

PFLEGEEMPFEHLUNG



EN 343:2019, Klasse 4/1/X



Anthrazit | Schwarz
1326 8231-9799
XS-4XL



Kbl.blau | Schwarz
1326 8231-4699
XS-4XL



Schwarz
1326 8231-99
XS-4XL



Schwarz | Mittelrot
1326 8231-9955
XS-4XL



Schwarz | Anthrazit
1326 8231-9997
XS-4XL

NEU

FLEECEJACKE FORM 1254

DESIGN Körperbetonter Schnitt | Kontrast-Elemente: Brusttasche, Reißverschlüsse, Kragenkante, Ärmel- und Jackensaum

FUNKTION 2 Seitentaschen mit Reißverschluss | Links: Große Napoleontasche mit verdecktem Reißverschluss | Kragen, Ärmel- und Jackensaum mit elastischem Band eingefasst | Sichtbarer 2-Wege-Frontreißverschluss mit kombiniertem Bart- und Kinnschoner | Alle Reißverschlüsse mit nach innen gedrehter Spirale gegen Schmutz und Verkratzen | 2 Innentaschen | Weiches, wärmendes Fleece mit Anti-Pilling finish | Ergonomisch geformte, griffige Zipper

100% Polyester, ca. 200g/m²

PFLERGEEMPFEHLUNG



Weiß | Anthrazit
1254 6201-1097
XS-4XL



Sandbraun | Schwarz
1254 6201-2599
XS-4XL



Kbl.blau | Schwarz
1254 6201-4699
XS-4XL



Dunkelblau | Anthrazit
1254 6201-4897
XS-4XL



Moosgrün | Schwarz
1254 6201-6599
XS-4XL



Anthrazit | Schwarz
1254 6201-9799
XS-4XL



Schwarz
1254 6201-99
XS-4XL

Mittelrot | Schwarz
1254 6201-5599
XS-4XL



ZUBEHÖR

KNIEPOLSTER FORM 8108

Funktionelle Formgebung | Universalgröße: Länge: 25 cm, Breite: 15 cm, Höhe: 2 cm | Paarweise verpackt

Zertifiziert nach EN 14404:2004 + A1:2010 Typ 2, Leistungsstufe 1 in Verbindung mit dem jeweiligen Produkt (bitte beachten Sie die Hinweise in der Artikelbeschreibung)

PFLEGEEMPFEHLUNG



Mittelblau
8108 9119-45
ONE SIZE

KNIEPOLSTER MULTINORM FORM 8107

Aus synthetischem Kautschuk | Wasserbeständig | Polster müssen beim Reinigen, Waschen, Trocknen und Bügeln aus der Arbeitshose herausgenommen werden | Universalgröße: Breite: ca. 25 cm, Länge: ca. 15 cm, Höhe: ca. 1,7 cm, für alle zertifizierten Konfektionsgrößen geeignet | Paarweise verpackt

Zertifiziert nach EN 14404 + A1 Typ 2, Leistungsstufe 1 in Verbindung mit dem jeweiligen Produkt (bitte beachten Sie die Hinweise in der Artikelbeschreibung)

PFLEGEEMPFEHLUNG



Schwarz
8107 9120-99
ONE SIZE

HOLSTERTASCHE FORM 8403

Großes Werkzeugfach | Aufgesetzte kleinere Fächer | Schlaufen zum praktischen Befestigen an den Gürtel | Aus CORDURA® für lange Haltbarkeit | Belastungspunkte mit Riegeln gesichert | Paarweise verpackt

100% Polyamid, ca. 210 g/m²

PFLEGEEMPFEHLUNG



Schwarz
8403 9413-99
ONE SIZE

ARBEITSHANDSCHUHE FORM 8001

DESIGN Kontrast-Elemente: Oberhand, Innenhand-Einsatz, Finger-Seitenflanken, Druck auf Fingerkuppen, roter Kontraststepp an der Innenhand

FUNKTION Neopren-Oberhandmaterial (extreme Dehnbarkeit, gute Reißfestigkeit) | Bester Tragekomfort und optimale Haptik | Zusätzliche Kunstlederverstärkung der Belastungszonen zwischen Daumen und Zeigefinger sowie der Innenhandfläche | Hohe mechanische Belastbarkeit | Handgelenk weitenregulierbar | Ergonomischer Schnitt – an die natürliche Handhaltung angepasst | Geschützter Pulsbereich | I-Touch-Funktion | Scheibenwischer-Funktion | Leichter Einschlupf | Temperatursgleichend | Wind- und wasserabweisend

93% Polyester, 7% Elastan, ca. 300 g/m²



Zertifiziert nach
EN 388:2016 + A1:2018,
Leistungsstufen 2121X

PFLEGEEMPFEHLUNG



Schwarz | Mittelgrau
8001 9414-9995
S-3XL

STRICKMÜTZE FORM 8204

DESIGN Kontrast-Elemente: Label auf der Vorderseite

FUNKTION Beanie in melierter Strickoptik | Saum mit breitem Rippenstrickbündchen | Klassische Passform | Innen mit Fleece gefüttert

100 % Polyacryl | Innenfutter: 100 % Polyester, ca. 300 g/m²

PFLEGEEMPFEHLUNG



Anthrazit
8204 9315-97
ONE SIZE


STRICKMÜTZE FORM 8207

DESIGN Label auf der Vorderseite

FUNKTION Winterstrickmütze mit umgeschlagenem Saum | Klassische Passform | Leuchtsignatur durch eingewebtes reflektierendes Garn

100 % Polyacryl, ca. 300 g/m²

PFLEGEEMPFEHLUNG



Schwarz
8207 2101-99
ONE SIZE

STRICKMÜTZE FORM 8206

DESIGN Label auf der Vorderseite

FUNKTION Winterstrickmütze mit umgeschlagenem Saum | Klassische Passform | Leuchtsignatur durch eingewebtes reflektierendes Garn am Saum | Innenseite mit 3M™ Thinsulate™ Insulation

100 % Polyacryl, ca. 280 g/m²

PFLEGEEMPFEHLUNG



Warngelb
8206 2102-34
ONE SIZE



Warnorange
8206 2102-37
ONE SIZE



Schwarz
8206 2102-99
ONE SIZE

GÜRTEL FORM 8399

Schließe und Endstück aus Polyamid 6.6 | Flammfest | Breite: 38 mm | Elastizität durch mechanischen Stretch | Geprüft nach EN ISO 15797

58 % Polyester, 23 % Modacryl, 19 % Baumwolle



Gürtel flammfest
Schwarz
8399 9124-99
100, 120, 130

GÜRTEL FORM 8303

DESIGN Metall-Koppelschnalle im Used-Look | KÜBLER-Prägung auf Koppel und Gürtelband

FUNKTION Schnallen-Rückseite mit integriertem Flaschenöffner | Kofferband mit hohem Stretchanteil für maximalen Tragekomfort und perfekten Sitz | Gesamtlänge: 135 cm | Auf individuelle Länge einstellbar

71 % Polypropylen, 29 % Elasthan



Stretchgürtel mit Flaschenöffner
Schwarz
8303 9217-99
ONE SIZE



CORPORATE WEAR

TEAM. WORK. WEAR.

ZUSAMMENGEHÖRIGKEIT KOMMT HIER ZUM TRAGEN.

CORPORATE WEAR präsentiert Namen und Image eines Unternehmens nach außen und fördert das Bewusstsein der Träger dafür, Teil eines Teams zu sein. Umso wichtiger ist es, dass auf Ihrer Workwear Logos, Schriftzüge und Farben optimal platziert sind.

Verleihen Sie Ihrer Workwear einen einzigartigen Look, steigern Sie Ihren Bekanntheitsgrad und den Teamspirit Ihrer Mitarbeiter!

Unser Angebot in diesem Bereich reicht von der Produktveredelung mit Logos oder Schriftzügen bis hin zu zahlreichen Sonderanfertigungen, mit denen maximal individualisierte Produkte möglich werden.



Erfolgreiche Unternehmen, wie **VISSMANN**, **ASSISTANCE PARTNER** und **CLAAS**, setzen auf CORPORATE WEAR von KÜBLER.

IHRE MÖGLICHKEITEN	CORPORATE WEAR BASIC	CORPORATE WEAR SPECIAL	CORPORATE WEAR EXCLUSIVE
Die bestehenden Farben innerhalb einer Produktlinie können gemixt werden. Originalform und -gewebe werden beibehalten.	X	X	X
Farben und Gewebe verschiedener Produktlinien können gemixt werden.		X	X
Alle Formen, Farben, Gewebe und Grundrisse sind frei wähl- und kombinierbar.			X

WIR MACHEN ES PASSEND.

Zu weit oder zu eng? Zu lang oder zu kurz? Gerne nehmen wir kleinere Änderungen wie beispielsweise das Kürzen der Hosenbeine für Sie vor oder prüfen die Möglichkeit der Produktion von Sondergrößen.

Auf Wunsch veredeln wir unsere Produkte auch gerne mit Logos, Markenzeichen oder Namenszügen in den unterschiedlichsten Formen.

Für nähere Details zu Material, Konditionen und Mindestmengen oder eine ausführliche Beratung stehen wir Ihnen gerne persönlich zur Verfügung.

FON +49 7181 8003-0
FAX +49 7181 8003-31
info@kuebler.eu

UNSERE SERVICELEISTUNGEN
FÜR IHREN INDIVIDUELLEN AUFTRITT.

NÄH- UND PATCHSERVICE

Gerne bringen wir von Ihnen zur Verfügung gestellte Stick- oder Patchabzeichen auf unserer Workwear an.

LOGOSERVICE

Sie wünschen sich ein Patch- oder Stickabzeichen für Ihr Unternehmen? Gerne übernehmen wir die Erstellung und beraten Sie hinsichtlich der geeigneten Qualität und der optimalen Positionierung.

Hierzu benötigen wir folgende Informationen:

- Artikelnummer, Größe, Stückzahl der zu veredelnden Produkte
- Art der Applikation (Stick, Patch etc.)
- Wunschgröße und -position der Applikation
- Eine digitale Vorlage in den gängigen Formaten (JPEG, PDF, EPS)
- Farbangaben in HKS, Pantone oder RAL

STICKEMBLEME

Der Stick ist die hochwertigste Form der Textilveredelung – auffällig im Erscheinungsbild und unproblematisch bei der Textilpflege. Nach Ihrer individuellen Vorlage wird ein Stickprogramm erstellt und das Logo auf die Bekleidung aufgenäht. Ein Sticklogo ist schon ab einer Auflage von einem Stück realisierbar.

NAMENSBÄNDER

Bei Namensbändern ist sowohl die Farbe des Untergrundes als auch die der Buchstaben frei wählbar. Auf gewebten und gesäumten Standardbändern können Namen individuell aufgestickt werden. Die Mindestabnahmemenge pro Name liegt bei zwei Stück.

NAMENSSCHILDER



Bei Namensschildern ist die Farbe von Untergrund, gesticktem Rand und Buchstaben frei wählbar. Wahlweise kann das Namensschild mit einem Hakenband ausgestattet werden. So wird das Anheften auf einem Flauschband möglich. Die Mindestabnahmemenge pro Name liegt bei zwei Stück.

DIREKTEINSTICKUNG



Dieses Verfahren zeichnet sich durch eine hochwertige Verarbeitungstechnik und Langlebigkeit aus. Das Garn wird direkt mit dem Oberstoff vernäht.

COMPUTERSTICKEREI

Das Computer-Stickprogramm verfügt über eine große Auswahl an Schriftarten und -größen, die auf vorhandenes Grundgewebe aufgestickt werden – direkt oder als Emblem.

TRANSFERDRUCK



Transfers oder Patchabzeichen sind übertragbare Drucke und Applikationen, die mittels einer Wärmepresse schnell und exakt auf Textilien aufgebracht werden können. Die ausgezeichnete Druckqualität entspricht den hohen Anforderungen von Handel und Industrie.

Auch im Transferdruck sind Namenspatches möglich.

LASERGRAVUR

Durch den gezielten Einsatz des Lasers lassen sich Textilien hochwertig veredeln. Hierbei wird die oberste Textilschicht verbrannt, wobei ein dezenter Ton-in-Ton-Effekt entsteht.

AUFBRINGEN VON REFLEXSTREIFEN

Veredeln Sie Ihre Workwear mit hochwertigem Reflexmaterial und verleihen Sie Ihrer Bekleidung ein Plus an Sichtbarkeit.

ACHTUNG: Jegliche Veredelung von Schutzbekleidung kann die Schutzwirkung negativ beeinflussen. Ggf. muss eine Anschlusszertifizierung erfolgen.

CLEAN@WORK

Das Leasen oder Mieten von Berufsbekleidung ist in Industriebetrieben gängige Praxis. Hierbei werden neben Funktionalität, Passform und Design weitere spezielle Anforderungen an das Produkt gestellt. Die Workwear muss haltbar und langlebig sein, dabei maßkonform bleiben und sie darf ihre Farbe nicht verändern. Zudem muss sie extremen Pflegebedingungen standhalten. Wir bieten unse-

ren Kunden industriell waschbare Workwear. Dabei verwenden wir ausschließlich qualitativ hochwertigste Materialien, die für die industrielle Wäsche geeignet sind. Dank der intelligenten Konstruktion und Verarbeitung unserer Produkte lassen sich kleinere Schäden, die in intensiven industriellen Reinigungsprozessen entstehen können, schnell und einfach wieder beheben.

DIE MIT FOLGENDEM ICON AUSGEZEICHNETE WORKWEAR WURDE VON EINEM UNABHÄNGIGEN PRÜFINSTITUT GEMÄSS EN ISO 15797 GEPRÜFT.

PROFESSIONELLE INDUSTRIEWÄSCHE

Die Eignung des Textils für die professionelle Textilpflege wird durch ein Rechteck mit den inversen Großbuchstaben „PRO“ dargestellt.

WASCHEN

Jede Ziffer steht für eines der acht in **EN ISO 15797** beschriebenen Waschverfahren. Das Verfahren, mit dem das Textil geprüft wurde, wird invers abgebildet.

TROCKNEN

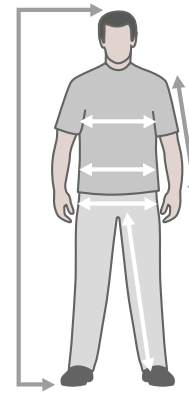
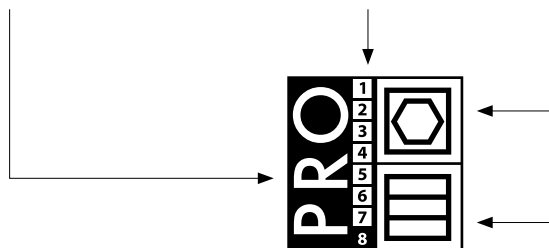
Diese Symbole beschreiben, mit welchen Trocknungsverfahren das Textil geprüft wurde.

TROMMELTROCKNER

Die Trocknung im Tumbler wird durch ein Quadrat gekennzeichnet, in dem ein Hexagon abgebildet ist.

TUNNEL-/SCHRANKFINISHER


Dieses Trocknungsverfahren wird durch ein Quadrat dargestellt, das in drei gleich große Rechtecke unterteilt ist.



RICHTIG MASSNEHMEN:

1. Körperhöhe: ohne Schuhe, vom Scheitel bis zur Sohle messen. **2.** Brustumfang: unterhalb der Arme, über der stärksten Stelle der Brust waagrecht um den Körper messen. **3.** Bundweite: ohne zu schnüren rings um Taille messen. **4.** Hüftweite: Maßband waagrecht um die stärkste Stelle der Hüfte führen und messen. **5.** Schrittlänge: Innenseite vom Schritt bis zum Saumabschluss messen. **6.** Ärmellänge: mit leicht angewinkelten Armen von Schulterkugel über Ellenbogen bis Handgelenkknochen messen.

Zu Punkt 3: Bundweite in der Position des Hosensundes gemessen



ALLE MIT DIESEM SYMBOL GEKENNZEICHNETEN PRODUKTE SIND FÜR DIE MIETWÄSCHE GEEIGNET.

FÜR DIE HAUSHALTSWÄSCHE GILT GENERELL:

- Waschtrommel locker befüllen, sonst leidet das Waschergebnis
- Für Buntwäsche Color-Waschmittel ohne optischen Aufheller verwenden
- Verschlüsse vor der Wäsche schließen
- Nach dem Schleudern Bekleidung schnell herausnehmen und die Nähte glattziehen
- Mit ähnlichen Farben waschen
- Trocknertemperatur nicht zu hoch einstellen (sanforisiertes Baumwollgewebe neigt dazu, zu kräuseln und zu schrumpfen.)
- Druck und Sticklogos auf links bügeln
- Auf Pflegesymbole achten

ACHTUNG: Gewebe mit roter und schwarzer Einfärbung neigt zur Abgabe von Farbüberschüssen und damit zum Anfärben von hellen Stoffen und Applikationen. Vor dem Einsatz sollte deswegen die „Nassreibechtheit“ der Bekleidung unbedingt getestet werden. Wir weisen ausdrücklich darauf hin, dass vor dem Einsatz der KÜBLER CLEAN@WORK-Produkte in der industriellen Wäsche praxisgerechte

Waschtests durchzuführen sind. Für die Ermittlung der korrekten Größe ist ausschließlich Bekleidung zu verwenden, die vorher gewaschen wurde. Wir können keine Haftung für Reklamationen übernehmen, die auf unzureichende Waschtests und fehlerhafte Größenermittlung zurückzuführen sind.

KÜBLER REFLECTIQ

ÜBERSICHTSTABELLE ERREICHTER WARNSCHUTZKLASSEN DER EINZELNEN PRODUKTE UND IN KOMBINATION:

	Jacke Form 1207 Klasse 2	Wetter- jacke Form 1307 Klasse 3	Fleece- jacke Form 1407 Klasse 2	Softshell Jacke Form 1507 Klasse 2	Wetter- parka Form 1975 Klasse 3	Wetter- blouson Form 1977 Klasse 3	Weste Form 7207 Klasse 1	T-Shirt Form 5043 Klasse 2	Polo Form 5042 Klasse 2	Longsleeve Form 5045 Klasse 3 Für Gr. XS und S gilt Klasse 2)	Zip- Sweatshirt Form 5046 Klasse 3
Hose Form 2207 Klasse 2	Klasse 3	Klasse 3	Klasse 3	Klasse 3	Klasse 3	Klasse 3	Klasse 2	Klasse 3	Klasse 3	Klasse 3	Klasse 3
Hose Form 2208 Klasse 1	Klasse 2	Klasse 3	Klasse 2	Klasse 2	Klasse 3	Klasse 3	Klasse 1	Klasse 2	Klasse 2	Klasse 3	Klasse 3
Shorts Form 2307 Klasse 1	Klasse 2	Klasse 3	Klasse 2	Klasse 2	Klasse 3	Klasse 3	Klasse 1	Klasse 3 (Ab T-Shirt Gr. S)	Klasse 3 (Ab Polo Gr. S)	Klasse 3	Klasse 3
Regenhose Form 2995 Klasse 2	Klasse 3	Klasse 3	Klasse 3	Klasse 3	Klasse 3	Klasse 3	Klasse 2	Klasse 3	Klasse 3	Klasse 3	Klasse 3
Latzhose Form 3207 Klasse 2	Klasse 3	Klasse 3	Klasse 3	Klasse 3	Klasse 3	Klasse 3	Klasse 2	Klasse 2	Klasse 2	Klasse 2	Klasse 2
Sommerhose Form 2407 Klasse 2	Klasse 3	Klasse 3	Klasse 3	Klasse 3	Klasse 3	Klasse 3	Klasse 2	Klasse 3	Klasse 3	Klasse 3	Klasse 3

BITTE BEACHTEN Um die Klasse 3 bei der Kombination Shirts + Hose / Shorts zu erreichen, darf das Oberteil **nicht** in den Hosensbund gesteckt werden, sondern muss **darüber** getragen werden. Da beim Tragen einer Latzhose Shirts üblicherweise in die Hose gesteckt werden, gilt hier eine niedrigere Schutzklasse. Wird das Shirt über der Latzhose getragen, gilt auch hier Klasse 3.

GRÖSSENTABELLE

MASSE UND GRÖSSEN AUF EINEN BLICK

Normale Herrengrößen															
1 Körperhöhe	172-176	173-177	174-178	175-179	176-180	177-181	178-182	179-183	180-184	181-185	182-186	183-187	184-188	185-189	186-190
2 Brustumfang	74-77	78-81	82-85	86-89	90-93	94-97	98-102	103-106	107-110	111-114	115-118	119-122	123-126	127-130	131-134
3 Bundumfang	65-68	69-72	73-76	77-80	81-84	85-88	89-92	93-96	97-101	102-106	107-111	112-116	117-121	122-126	127-131
4 Hüftumfang	82-84	85-87	88-91	92-94	95-97	98-101	102-104	105-107	108-110	111-113	114-116	117-119	120-123	124-126	127-130
5 Schrittlänge	71	73	75	76	78	80	82	84	84	85	85	86	86	87	87
6 Ärmellänge	58-60	60-62	60-62	61-63	61-63	62-64	63-65	64-66	65-67	66-68	66-68	67-69	67-69	67-69	67-69
Bestellgrößen	38	40	42	44	46	48	50	52	54	56	58	60	62	64	66
Bestellgrößen Inch waist		28	29	30	32	33	34	36	38	40	42	44	46	48	50
Bestellgrößen Inch inseam length		28	30	30	30	32	32	32	34	34	34	34	34	34	34

Schlanke Herrengrößen															
1 Körperhöhe		182-186	182-186	182-186	182-186	184-188	187-191	190-194	190-194	193-197	193-197				
2 Brustumfang		82-85	86-89	90-93	94-97	98-102	103-106	105-110	111-114	115-118	119-122				
3 Bundumfang		69-72	73-76	77-80	81-84	85-88	89-92	93-97	98-101	102-106	107-112				
4 Hüftumfang		88-91	92-94	95-97	98-101	102-104	105-107	108-110	111-113	114-116	117-119				
5 Schrittlänge		81	82	84	86	88	90	91	91	91	92				
6 Ärmellänge		63-65	64-66	64-66	65-67	66-68	67-69	68-70	69-71	69-71	70-72				
Bestellgrößen		84	88	90	94	98	102	106	110	114	118				
Bestellgrößen Inch waist		29	30	31	32	34	36	38	39	40	42				
Bestellgrößen Inch inseam length		32	32	34	34	34	36	36	36	36	36				

Untersetzte Herrengrößen															
1 Körperhöhe	166-171	166-171	166-171	166-171	166-171	166-171	168-173	172-174	174-176	175-177	176-178	177-179	178-180	179-181	180-182
2 Brustumfang	74-77	78-81	82-85	86-89	90-93	94-97	98-102	103-106	105-110	111-114	115-118	119-122	123-126	127-130	131-134
3 Bundumfang	68-71	72-76	77-80	81-84	85-88	89-92	93-96	97-101	102-106	107-111	112-116	117-121	122-126	127-131	132-136
4 Hüftumfang	82-84	85-87	88-91	92-94	95-97	98-101	102-104	105-107	108-110	111-113	114-116	117-119	120-123	124-126	127-130
5 Schrittlänge	68	70	72	73	75	77	79	81	81	82	83	83	84	84	84
6 Ärmellänge	56-58	58-60	58-60	59-61	59-61	60-62	61-63	62-64	63-65	64-66	64-66	65-67	65-67	65-67	65-67
Bestellgrößen	19	20	21	22	23	24	25	26	27	28	29	30	31	32	33
Bestellgrößen Inch waist	28	30	31	32	33	34	36	38	40	42	44	46	47	48	50
Bestellgrößen Inch inseam length	28	28	28	28	30	30	30	32	32	32	32	32	32	34	34

Kurze untersetzte Herrengrößen (Schrittlänge um 5 cm zu untersetzten Größen gekürzt – gilt für Formen 2207, 2208, 2407, 3207)															
1 Körperhöhe	157-167	157-167	157-167	157-167	157-167	157-167	157-167	157-167	157-167	157-167	157-167	157-167	157-167	168-173	168-173
2 Brustumfang	74-77	78-81	82-85	86-89	90-93	94-97	98-102	103-106	105-110	111-114	115-118	119-122	123-126	127-130	131-134
3 Bundumfang	68-71	72-76	77-80	81-84	85-88	89-92	93-96	97-101	102-106	107-111	112-116	117-121	122-126	127-131	132-136
4 Hüftumfang	82-84	85-87	88-91	92-94	95-97	98-101	102-104	105-107	108-110	111-113	114-116	117-119	120-123	124-126	127-130
5 Schrittlänge	63	65	67	68	70	72	74	76	76	77	77	78	78	79	79
6 Ärmellänge	56-58	58-60	58-60	59-61	59-61	60-62	61-63	62-64	63-65	64-66	64-66	65-67	65-67	65-67	65-67
Bestellgrößen	19K	20K	21K	22K	23K	24K	25K	26K	27K	28K	29K	30K	31K	32K	33K
Bestellgrößen Inch waist	28	30	31	32	33	34	36	38	40	42	44	46	47	48	50
Bestellgrößen Inch inseam length	28	28	28	28	28	28	28	30	30	30	30	30	30	32	32

Normale Damengrößen															
1 Körperhöhe				165-174	165-174	165-174	165-174	165-174	165-174	165-174	165-174	165-174	165-174	165-174	165-174
2 Brustumfang				82-85	86-89	90-93	94-97	98-102	103-107	108-113	114-119	120-125	126-131	132-137	
3 Bundumfang				66-69	70-73	74-77	78-81	82-85	86-89	90-95	96-101	102-107	108-113	114-119	
4 Hüftumfang				93-95	96-98	99-101	102-105	105-107	108-112	113-116	117-121	122-126	127-131	132-136	
5 Schrittlänge				78	78	78	78	78	78	78	78	78	78	78	
6 Ärmellänge				60-62	60-62	60-62	60-62	61-63	61-63	61-63	61-63	62-64	62-64	62-64	
Bestellgrößen				34	36	38	40	42	44	46	48	50	52	54	
Bestellgrößen Inch waist				26	28	30	32	34	35	38	40	43	46	48	
Bestellgrößen Inch inseam length				32	32	32	32	32	32	32	32	32	32	32	

Unisex Größenzuordnung Damen und Herren								
Bestellgrößen Damen	XS	S	M	L	XL	XXL	3XL	4XL
Normale Größen	30/32	34/36	38/40	42/44	46/48	50/52	54/56	58/60
Bestellgrößen Herren	XS	S	M	L	XL	XXL	3XL	4XL
Normale Größen	40/42	44/46	48/50	52/54	56/58	60/62	64/66	68/70
Schlanke Größen		88/90	94/98	102/106	110/114	118		
Untersetzte Größen			24	25/26	27/28	29		
Bauch Größen				51	53/55	57/59	61/63	65/67
Kragenweite		37/38	39/40	41/42	43/44	45/46	47/48	49/50

Umrechnungstabelle Damen/Herren									
Damen	38	40	42	44	46	48	50	52	54
Herren	46	48	50	52	54	56	58	60	62

Kinder							
Normal	98/104	110/116	122/128	134/140	146/152	158/164	
Oberweite	55-58	59-62	63-66	67-72	73-79	79-84	
Bundweite	48-51	52-55	56-59	60-63	64-69	70-75	
Gesäßweite	55-59	60-64	65-71	72-78	79-85	86-92	
Schrittlänge	39-45	46-52	53-59	60-66	67-73	74-80	

Alle Maßangaben sind Körpermaße in cm.

ALLES AUF EINEN KLICK

Ob in unserer digitalen Produktwelt, per App oder in den sozialen Netzwerken – bleiben Sie immer auf dem Laufenden und nutzen Sie unsere zahlreichen Online-Angebote. Kataloge, Broschüren und Preislisten stehen zum bequemen Download bereit, unsere Produkte können dank 360°-Animationen und Zoom-Funktion noch detaillierter entdeckt und im Onlineshop schnell und einfach bestellt werden.

SUPPORTING



Alle unsere Briefe werden mit GOGREEN von Deutsche Post DHL versendet.



Der klimaneutrale Versand mit der Deutschen Post



Gültig ab 01.07.2022 | 8857

Paul H. Kübler
Bekleidungswerk GmbH & Co. KG
Jakob-Schüle-Str. 11-25
D-73655 Plüderhausen

Kontaktieren Sie uns:

TEAM CLEAN@WORK
RENTAL WORKWEAR

Fon +49 7181 80 03-0
Fax +49 7181 80 03-31
Email rentalworkwear@kuebler.eu

Folgen Sie uns auf:



KÜBLER Workwear App:



GO ONLINE



CLEAN@WORK
BROSCHÜRE



CLEAN@WORK
WEBSHOP



CLEAN@WORK
ANFRAGE