



# KÜBLER

# FOREST

SCHNITT: SCHUTZ.

INSPIRED BY YOUR JOB.



**KÜBLER**  
WORKWEAR



KÜBLER WORKWEAR

# INSPIRED BY YOUR JOB.

Wer hart arbeitet, verdient auch beste Workwear. Seit 1956 setzen wir von KÜBLER alles daran, dass unsere Arbeitskleidung ihre Träger in jeder Hinsicht fördert. Inspiriert von den Herausforderungen Ihres Arbeitsalltags verfolgen wir die Vision, außergewöhnliche Produkte zu entwickeln, die körperliche Vorgänge gezielt unterstützen.

Mit einer einzigartigen Kombination aus intelligenten Funktionen, ausgesuchten Materialien, modernem Design und cleveren Ausstattungsdetails sorgen wir dafür, dass sich Industriearbeiter, Handwerker und Werk tätige beim Arbeiten rundum wohlfühlen – die beste Voraussetzung für konstante Höchstleistungen. Mit Erfolg, schließlich gehört KÜBLER zu den führenden Workwear-Anbietern branchenweit.

Freuen Sie sich auf ein ganz neues Arbeitsgefühl.



gilt für  
Schnittschutzhose Form 2751



gilt für  
Schnittschutzhose Form 2750  
und Jacke Art. 1750 5227-5634

# KÜBLER FOREST IM ÜBERBLICK

**KÜBLER FOREST** ist ein echtes Naturtalent. Die Schnittschutzhosen bieten höchste Sicherheit beim Arbeiten mit der Kettensäge und zugleich besten Tragekomfort. Je nach Ausführung schützen sieben oder neun abwehrstarke Lagen innovatives Schnittschutzwewebe vor Schnittverletzungen. Die robusten Ultrashell Jacken tragen sich angenehm leicht. Zwei Strickjacken, ein Funktionsshirt und passende Hosenträger ergänzen die Kollektion perfekt. KÜBLER FOREST überzeugt zudem mit modernen Farbstellungen und sorgt dank Reflexelementen und Kontrasteinsätzen in Warngelb für Sichtbarkeit beim Arbeiten im Freien. Auf welcher Seite, in welcher Farbe, Form und Ausstattung Sie Ihren Wunschartikel finden, zeigt Ihnen diese Übersicht.

PRODUKT	FARBE	ARTIKELNUMMER	GRÖSSEN	SEITE
Ultrashell Jacke Pro	Rot   Warngelb	1751 7227-5634	XS-4XL	14
Schnittschutzhose Pro	Rot   Warngelb	2751 8338-5634	S-3XL jeweils mit Schrittlänge 78, 82, 89	16
Ultrashell Jacke	Rot   Warngelb	1750 5227-5634	XS-4XL	18
	Oliv   Warngelb	1750 5227-6634	XS-4XL	
Schnittschutzhose	Rot   Warngelb	2750 5365-5634	S-3XL jeweils mit Schrittlänge 78, 82, 89	20
	Oliv   Warngelb	2750 5365-6634	S-3XL jeweils mit Schrittlänge 78, 82, 89	
Strickjacke	Rot   Gelb	1650 7327-5635	XS-4XL	22
Strickjacke Light	Rot   Warngelb	1550 6335-5634	XS-4XL	22
Funktionsshirt	Rot   Warngelb	5050 6242-5634	XS-4XL	24
Schnittschutstiefel	Schwarz   Warngelb	8150 9911-9934	39-47	24
Hosenträger	Warngelb   Schwarz	8750 9123-3499	S, M	25
	Rot   Schwarz	8750 9123-5699	S, M	



## STANDARD 100 BY OEKO-TEX®

Unser Ziel ist es, gesundheitlich unbedenkliche Produkte bei gleichzeitig höchster Funktionalität zu bieten. Die Hautverträglichkeit der eingesetzten Materialien spielt dabei eine entscheidende Rolle. Denn gerade bei längerem Tragen unter körperlicher Anstrengung ist es wichtig, dass die Bekleidung keine gesundheitsschädlichen Substanzen enthält. Unsere Produkte sind deshalb schadstoffgeprüft und mit wenigen Ausnahmen STANDARD 100 BY OEKO-TEX® zertifiziert.

Der STANDARD 100 BY OEKO-TEX® ist ein unabhängiges, international anerkanntes Prüf- und Zertifizierungssystem. Das weltweit führende Gesundheitslabel für Textilien steht wie kein anderes für „Textiles Vertrauen“. OEKO-TEX®-zertifizierte Produkte wurden von unabhängigen Prüfinstituten auf Schadstoffe getestet. Diese Prüfung unterliegt festen Grenzwerten, die die gesetzlichen Anforderungen teilweise übersteigen.



## SUPPORTING FAIRTRADE COTTON

KÜBLER nimmt am SUPPORTING FAIRTRADE COTTON Projekt teil. So können Baumwollbauern und Produzenten größere Mengen Baumwolle zu Fairtrade-Bedingungen verkaufen. Fairtrade stärkt die Kleinbauern und Produzenten durch bessere Preise, bessere Arbeitsbedingungen und leistet einen Beitrag zum Umweltschutz. Erfahren Sie mehr unter: [www.info.fairtrade.net/sourcing](http://www.info.fairtrade.net/sourcing).







URTEIL GEFÄLLT: SICHER.

# KÜBLER FOREST

Da steckt mehr drin als man denkt: KÜBLER FOREST ist perfekt auf die Bedürfnisse der Forstwirtschaft abgestimmt und begleitet Sie Tag für Tag, Baum für Baum und Schnitt für Schnitt. Langlebige, robuste Materialien, die hochwertige Verarbeitung und zahlreiche durchdachte Details sorgen für komfortables Arbeiten und optimalen Schutz.

Mit KÜBLER FOREST sind Sie in jedem Fall auf der sicheren Seite.





# MEHR DESIGN

## KÜBLER FOREST PRO

Die neue Ultrashell Jacke Pro und Schnittschutzhose Pro sind in Sachen Optik und Passform einfach unschlagbar. Der auffällige Material-, Farb- und Kontrastmix sorgt für eine erhöhte Signalwirkung – ein echter Blickfang in Wald, Feld und Wiese.



### StylePoint

Zur Wahl stehen zwei moderne, auffallende Farbstellungen. Figurformende Kontrasteinsätze lassen die Silhouette athletisch wirken. Für zusätzlichen Style sorgt das KÜBLER-Branding an der Windschutzblende der Jacke und am Innenbund der Hose.

NUR BEI KÜBLER FOREST PRO:

01

02

Die Produkte heben sich optisch durch ihre dynamischen Längskontraste ab und sorgen mit zusätzlichen Reflex-Elementen und einem attraktiven Materialmix für besondere Aufmerksamkeit.



### EasyBrand

Beste Voraussetzungen für einen einheitlichen Look: Durch den abknöpfbaren Taschenbeutel der EasyBrand-Brusttasche ist die Anbringung Ihres Firmenlogos und individuellem Namen ganz einfach.



### Reflect It

Fällt ins Auge: Reflex-Elemente im innovativen „Shark“-Design sorgen für einen besonders schnittigen Look. Durch auffallende Kontraste ist der Träger der Workwear auch aus weiter Entfernung ein besonderer Blickfang.

NUR BEI KÜBLER FOREST PRO:

03

Zusätzliche Reflexpaspeln und -patches schaffen weitere optische Highlights.

# DESIGN- VORTEILE

IM DETAIL



# FUNKTIONS- VORTEILE

IM DETAIL



## ComfortZone

Die Hose unterstützt mit vorgeformten Knien und elastischem Bundeinsatz jede Bewegung. Die ergonomisch geschnittenen Ärmel der Jacke ermöglichen mit zusätzlichen Bewegungszone maximalen Aktionsradius. Die verlängerte Rückenpartie und der hochgezogene Nierenschutz sorgen dafür, dass der empfindliche Rückenbereich bei jeder Bewegung bedeckt bleibt. Eine Befestigungsmöglichkeit für Hosenträger findet sich für alle, die gerne zusätzlichen Halt haben. Belüftungseinsätze unterhalb der Brust und am Rücken gewährleisten eine optimale Luftzirkulation. Softshell- und Mesh-Einsätze in den Kniekehlen bieten zudem höchsten Tragekomfort.

NUR BEI KÜBLER FOREST PRO: 01 02 03 04

Ventilationsöffnungen mit Reißverschluss oberhalb der Kniekehle und im Achselbereich sorgen für optimalen Temperaturengleich. Die Schnittschutzhose ist durch große Stretchzonen (Flex-Zone) an Oberschenkel, Knie und Hinterhose für maximale Bewegungsfreiheit ausgelegt.







## SmartPocket

Vielseitige Taschen bieten jede Menge Stauraum. In der Gesäßtasche geht dank Reißverschluss, der mit einer Patte abgedeckt ist, nichts verloren. Der Motorsägenschlüssel findet in der zusätzlichen Öffnung an der Meterstabtasche seinen Platz. Die intelligente Zipper-Position an den verschließbaren Seitentaschen der Hose verhindert unangenehmes Drücken beim Tragen eines Gurtes. Und auch das Smartphone lässt sich in einer der beiden Napoleontaschen der Jacke sicher verstauen.

### NUR BEI KÜBLER FOREST PRO:

05

Clevere Details wie zwei Gesäßtaschen mit abgedecktem Reißverschluss, eine Karabinerschleufe und abgedeckte Seitentaschen an der Jacke überzeugen auf ganzer Linie.



## BeSafe

Für höchste Sicherheit beim Sägen sorgen neun Lagen Schnittschutzgewebe an den Beinvorderseiten. Die Mesh-Einsätze mit Bündchen lassen sich dank dem Karabinerhaken ganz einfach an den Schuhen befestigen und schützen so vor Schmutz und Insekten. Die von außen gekennzeichnete Tasche im Hüftbereich der Jacke bietet Platz für ein Notfallset und ist im Ernstfall schnell zu erreichen.

### NUR BEI KÜBLER FOREST PRO:

06

Lediglich sieben Lagen des innovativen, elastischen Schnittschutzgewebes erzielen eine höhere Schutzfunktion bei höchstmöglichem Tragekomfort (zertifiziert nach EN ISO 11393-2, Klasse 2, Form A)



## HardZone

Extrem robust: CORDURA®-Verstärkungen im Saum- und Kniebereich der Hose und an der Schulterpartie der Jacke schützen vor Scheuerbeschädigungen. Die glatte Gewebeoberfläche vermindert die Schmutzanhängung. Der Hosensbund mit zwei Druckknöpfen und Konterknopf sorgt für sicheren Halt. Das 3-Lagen-Laminat der Jacke ist extrem robust, wind- und wasserabweisend.

### NUR BEI KÜBLER FOREST PRO:

07

Der wasserabweisende, abriebfeste und ölbeständige Oberstoff macht die Schnittschutzhose Pro besonders robust. Dank dem Dornenschutz im unteren Beinbereich ist man auch auf unwegsamen Gelände gut unterwegs.

# MEHR FUNKTION

## KÜBLER FOREST PRO

Zusammen sind Ultrashell Jacke Pro und Schnittschutzhose Pro ein super leistungsstarkes Team. Das innovative Schnittschutzgewebe aus sieben Lagen, der intelligente Oberstoff, die zahlreichen Stretchzonen und die vielen cleveren Details sorgen für noch mehr Komfort im Arbeitsalltag – mit dieser Ausstattung kann man sich voll und ganz auf den Job konzentrieren.






DURCHDACHT. BIS IN DIE KLEINSTE FASER.

# DIE SCHNITTSCHUTZTECHNIK.

Die KÜBLER FOREST Schnittschutzhosen sind mit mehreren Lagen hochwertigem und innovativem Schnittschutzgewebe ausgestattet. Diese sind fest mit dem robusten Oberstoff und dem angenehm zu tragenden Mesh-Innenfutter verbunden. Die Schnittschutzeinlage besteht aus vielen langen, miteinander verbundenen Hightech-Fasern.

Kommt es nun zu einem Auftreffen der rotierenden Kettensäge, werden die Fasern von der Sägekette in die Schneidgarnitur, zwischen Kette und Sägeschiene, gezogen und dort um Kette und Antriebsrad gewickelt. Die Kettenbewegung wird dadurch blockiert und die Säge stoppt.

**Und das Beste:** Die Schnittschutzhose Pro bietet dank ihres innovativen, elastischen Materials allerhöchste Performance. Bereits sieben Lagen des Schnittschutzgewebes genügen, um die Schnittschutznorm EN ISO 11393-2 in der Klasse 2 zu erreichen. Beste Voraussetzungen für ein angenehmes, leichtes Tragegefühl.



01

## OBERSTOFF

Pflegeleichtes, strapazierfähiges Mischgewebe, besonders robust dank partieller CORDURA®-Verstärkung.

**Schnittschutzhose:** 65% Polyester, 35% Baumwolle, ca. 270 g/m<sup>2</sup>

**Schnittschutzhose Pro:** 90% Polyamid, 10% Elastan, ca. 280 g/m<sup>2</sup>

02

## SCHNITTSCHUTZEINLAGE

Ein hochwertiges Schnittschutzgewebe, das fest mit Oberstoff und Mesh verbunden ist. Jede Lage besteht aus reißfesten Hightech-Fasern, die eine textile Fläche bilden.

**Schnittschutzhose:** Neun Lagen

**Schnittschutzhose Pro:** Sieben Lagen

03

## MESH

Schützt die Schnittschutzeinlage von innen vor Beschädigung und sorgt für ein angenehmes Tragegefühl auf der Haut.



WEITERENTWICKELT. DENN WENIGER IST MEHR.

# KÜBLER FOREST PRO

Die Träger unserer Workwear gehen täglich an ihr Limit – und auch wir arbeiten ständig daran, unsere Produkte weiterzuentwickeln, um ihnen bestmöglichen Schutz und herausragenden Tragekomfort zu ermöglichen.

Die KÜBLER FOREST Schnittschutzhose Pro erfüllt bereits mit sieben Lagen neuartigem Schnittschutzwewebe die Anforderungen der Schutznorm EN ISO 11393-2 in der Klasse 2 und ist dabei extrem atmungsaktiv und komfortabel. Das hochfunktionale Material ist äußerst dehnbar und garantiert somit optimale Bewegungsfreiheit und ein angenehmes Tragegefühl – selbst bei höchster körperlicher Anstrengung.

## DIE STÄRKEN DES NEUEN SCHNITTSCHUTZMATERIALS:

- Äußerst dehnbar
- Leicht und angenehm zu tragen
- Pflegeleicht und bis zu 60 °C waschbar
- Zertifiziert nach OEKO-TEX® STANDARD 100





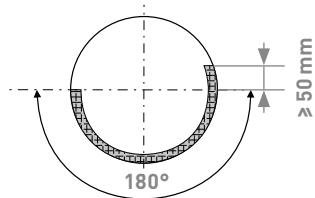
GEPRÜFT. MILLIMETER FÜR MILLIMETER.

# DER SCHNITTSCHUTZBEREICH.

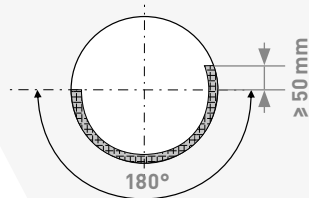
## DER SCHUTZBEREICH DER KÜBLER FOREST SCHNITTSCHUTZHOSEN ENTSPRICHT DEM IN DER NORM EN ISO 11393-2 FESTGELEGTEN SCHUTZBEREICH DER FORM A:

**Vorderseite:** Der festgelegte Schutzbereich bedeckt die Vorderseite des Kleidungsstücks vollständig ab höchstens 50 mm oberhalb des unteren Endes der Beine bis mindestens 200 mm oberhalb des Zwickels. Es ist zulässig, am Hosenschlitz Schutzmaterial wegzulassen. Bei Größen von Beinschützern für Träger, die eine Taillenweite von weniger als 92 cm haben, muss der festgelegte Schutzbereich oberhalb des Zwickels nur mindestens 160 mm groß sein.

Die Lücke in der Schutzeinlage am Hosenschlitz darf bei Messung mit geschlossenem Reißverschluss höchstens 10 mm groß sein. Unter dem Reißverschluss kann das Schutzmaterial ebenfalls eine Lücke aufweisen, diese darf höchstens 10 mm groß sein.



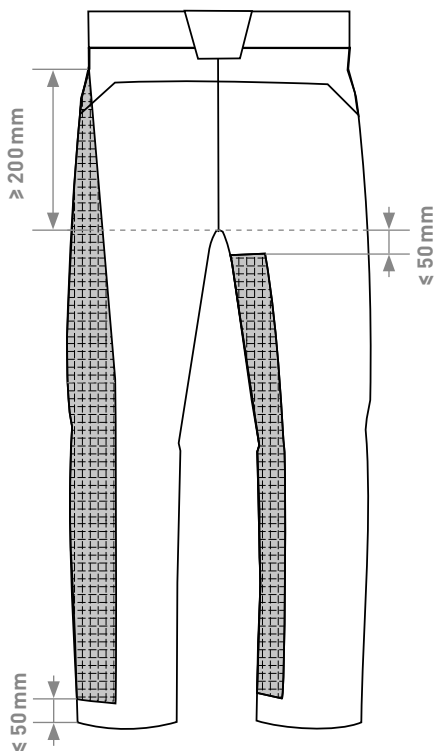
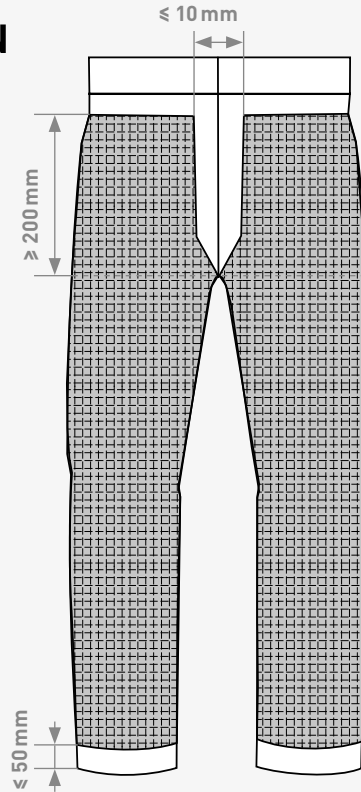
rechtes Bein



linkes Bein



Schnittschutz



**Rückseite linkes Bein:** Der festgelegte Schutzbereich bedeckt auf der Außenseite des Beins eine Erweiterung von mindestens 50 mm. Er beginnt bei höchstens 50 mm ab dem unteren Beinabschluss und endet nicht mehr als 200 mm unterhalb des Zwickels und läuft dann auf einer Höhe von mindestens 200 mm oberhalb des Zwickels, oder bei kleineren Größen 160 mm, wie bei Vorderseite beschrieben, auf null zusammen.

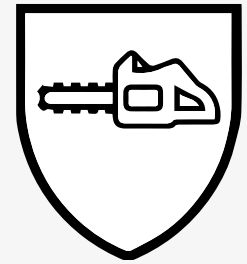
**Rückseite rechtes Bein:** Der festgelegte Schutzbereich bedeckt auf der Innenseite eine Erweiterung von mindestens 50 mm Breite. Er beginnt bei höchstens 50 mm ab dem unteren Beinabschluss und endet nicht mehr als 50 mm unterhalb des Zwickels.

Wichtig ist der erweiterte Schutzbereich auf der jeweils linken Beinseite, der die übliche Haltung und die Kettenlaufrichtung der Motorsäge berücksichtigt.

Der Schutzbereich darf auch größer ausfallen, wenn sichergestellt ist, dass der Schutzgrad zumindest dem des festgelegten Schutzbereiches entspricht. Innerhalb des festgelegten Schutzbereiches dürfen keine Nahtstellen im Schutzmaterial sein.



# SCHNITTSCHUTZBEKLEIDUNG FÜR BENUTZER VON HANDGEFÜHRTEN KETTENSÄGEN.



Schutzbekleidung nach dieser Normvorgabe bietet Schutz gegen Schnittverletzungen im Beinbereich, die beim Arbeiten mit handgeführten Kettensägen auftreten können. Die Schutzwirkung wird durch das Blockieren der Kettensäge erzielt. Der Grad der Schutzwirkung hängt von sehr vielen Einflüssen ab: Drehzahl der Kettensäge, Drehmoment des Motors, Intensität und Dauer des Kontaktes mit dem Arbeitswerkzeug, Auftreffwinkel der Schiene auf das Gewebe, Arbeitsposition etc.

**DIE BEKLEIDUNG IST MIT DIESEM PIKTOGRAMM GEKENNZEICHNET. DAS PIKTOGRAMM MUSS AN EINER GUT SICHTBAREN STELLE AN DER BEKLEIDUNG ANBRACHT SEIN.**

**ACHTUNG:** Keine Schnittschutzbekleidung kann absoluten Schutz vor Verletzungen durch die Kettensäge bieten!

## ES WIRD ZWISCHEN DREI SCHUTZKLASSEN UNTERSCHIEDEN:

### KLASSE 1

Kettensägeschwindigkeit bis 20 m/s

### KLASSE 2

Kettensägeschwindigkeit bis 24 m/s

### KLASSE 3

Kettensägeschwindigkeit bis 28 m/s

## JE NACH GRÖSSE DES SCHUTZBEREICHES WERDEN DREI DESIGNS DEFINIERT:

### FORM A + B:

Richtet sich im Wesentlichen an gut ausgebildete, professionelle Kettensägenführer zum Einsatz bei üblichen Holzernarbeiten. Der Schutzbereich befindet sich fast ausschließlich im vorderen Bereich der Schnittschutzhose.

### FORM C:

Gedacht für Personen, die nur selten mit einer Kettensäge arbeiten (z. B. THW, Feuerwehr). Schnittschutzhosen des Designs C sind auf der Vorder- und Rückseite mit Schnittschutz ausgestattet und bieten damit einen Rundumschutz.

## WICHTIGE HINWEISE:

- Nur der Oberstoff der Schnittschutzbekleidung darf repariert werden. Dabei darf die Schnittschutzeinlage nicht beschädigt werden.
- Die Schnittschutzhose darf nicht gekürzt werden.
- Schnittschutzbekleidung mit beschädigter oder veränderter Schnittschutzeinlage darf nicht mehr verwendet und muss sofort entsorgt werden.
- Die Schutzhinweise der Informationsbroschüre für Schutzbekleidung, die den Produkten beiliegt, sind unbedingt zu berücksichtigen.
- Bei Nichteinhaltung der Hinweise und dem daraus resultierenden Verlust der Schutzfunktion ist eine Haftung seitens KÜBLER ausgeschlossen.





# ULTRASHELL JACKE PRO FORM 1751

**DESIGN** Körperbetonter Schnitt | EasyBrand-Brusttaschen für leichtere Individualisierung | Kontrast-Elemente Warngelb: Brust- und oberer Rückenbereich, Ärmleinsatz, Mesh-Einsatz in Ventilationsöffnungen | Kontrast-Elemente Schwarz: Schultereinsatz, Seitenflanken, Saumabschluss hinten, Einsatz an Innenarm, Innenkragen und Ärmelsaumweitenverstellung | Windschutzblende mit KÜBLER-Branding | CORDURA® und Reißverschlüsse: Schwarz | Reflex-Elemente: Reflexpatches vorne und hinten auf Taillenhöhe, Reflexpaspeln am Oberarm im „Shark“-Design

**FUNKTION** 2 Vordertaschen mit abgedecktem Reißverschluss | 2 Napoleontaschen mit abgedecktem Reißverschluss | Hochschließender Kragen | Ventilationsöffnungen mit Reißverschluss und Mesh-Einsatz im Achselbereich | Schulterbereich mit CORDURA®-Verstärkung | Sichtbarer, robuster Frontreißverschluss mit kombinierter Kinn- und Windschutzblende | Verlängerter Rücken | Ergonomisch geschnittene Ärmel mit zusätzlichen Bewegungszonen für mehr Bewegungsfreiheit | Ärmelsaum mit Klette weitenregulierbar | Ärmel mit innenliegendem Funktionsbündchen aus Mesh | Links: schnell zugängliche Innentasche an der Hüfte für Notfallset, von außen gekennzeichnet | Belastungspunkte mit Riegeln gesichert | Ergonomisch geformte, griffige Zipper

100% Polyester, ca. 190g/m<sup>2</sup>

## PFLEGEEMPFEHLUNG



**Rot | Warngelb**  
**1751 7227-5634**  
 XS-4XL



# KÜHLER KOPF. KLASSE ARBEIT.

Schlau platzierte Ventilationsöffnungen oberhalb Knien und Achseln ermöglichen stets einen optimalen Temperatureausgleich.







## **STARKES GEWEBE. STARKE PERFORMANCE.**

Auf diese Hose ist Verlass: dank robustem und elastischen Gewebe, bestem Schnittschutz mit sieben Lagen und zahlreichen cleveren Details.



# SCHNITTSCHUTZHOSE PRO FORM 2751

**DESIGN** Kontrast-Elemente Warngelb: Einsatz an Beintaschen und oberhalb Knie, Mesh-Einsatz in Ventilationsöffnungen | Kontrast-Elemente Schwarz: Knie- und Saumverstärkung, Meterstabtasche, Nierenschutz und Sattel an Hinterhose, unterer Beinbereich | Innenbund mit KÜBLER-Branding | CORDURA® und Reißverschlüsse: Schwarz | Reflex-Elemente: Reflexpaspeln seitlich unterhalb Knie im „Shark“-Design, an Knie, Saum und Ventilationsöffnungen

**FUNKTION** Ergonomische Linienführung für mehr Bewegungsfreiheit | 2 Seitentaschen mit abgedecktem Reißverschluss | 2 Gesäßtaschen mit abgedecktem Reißverschluss | Rechts: ergonomisch positionierte, lose Meterstabtasche aus CORDURA® mit Öffnung für Motorsägen-Schlüssel und zusätzlicher Verstärkung | Links: geräumige Schenkeltasche mit abgedecktem Reißverschluss | Elastischer Bundeinsatz mit verstärktem Nierenschutz | Stretcheinsätze an Oberschenkel, Knieverstärkung und Hinterhose bis zur Wade | Vorgeformte Knie mit CORDURA®-Verstärkung | Dornenschutz im unteren Beinbereich | Ventilationsöffnungen mit Reißverschluss und Mesh-Einsatz oberhalb Kniekehle für optimalen Temperatureausgleich | Integrierte Gamasche aus Mesh als Schutz- und Insektenschutz, mit Haken am Schuh zu befestigen | 3 Kordel-Einsätze am Bund zur Befestigung von Hosenträgern | Robuste Gürtelschlaufen, rechts mit Schlaufe für Karabinerbund mit 2 Druckknöpfen und innenliegendem Konterknopf für sicheren Verschluss | Schlitz mit Reißverschluss | Ergonomisch geformte, griffige Zipper | Belastungspunkte mit Riegeln gesichert | Wasserabweisender, abriebfester und ölbeständiger Oberstoff | Ausgestattet mit 7 Lagen elastischem Schnittschutzgewebe

90% Polyamid, 10% Elastan, ca. 280g/m<sup>2</sup> (Oberstoff)



ISO 11393-2:2018  
Klasse 2, Form A

## PFLEGEEMPFEHLUNG



**Rot | Warngelb**

**2751 8338-5634**

S - 3XL, jeweils mit  
Schrittlänge 78, 82, 89



**SCHNITTSCHUTZ-KLASSE 2**



# ULTRASHELL JACKE FORM 1750

**DESIGN** Körperbetonter Schnitt | EasyBrand-Brusttaschen für leichtere Individualisierung | Kontrast-Elemente Warngelb: Brust- und oberer Rückenbereich | Kontrast-Elemente Schwarz: Seitenflanken, Saumabschluss und Ventilationsöffnungen, Einsätze an Unterarm, Kragen und Schulter, Innenkragen | Windschutzblende mit KÜBLER-Branding | CORDURA® und Reißverschlüsse: Schwarz | Reflex-Elemente: Reflexspaspel an Vorder- und Rückenkoller, am Oberarm im „Shark“-Design

**FUNKTION** 2 Vordertaschen mit abgedecktem Reißverschluss | 2 Napoleontaschen mit Reißverschluss | Hochschließender Kragen | Ventilationsöffnungen mit Reißverschluss und Mesh-Einsatz im Achselbereich | Schulterbereich mit CORDURA®-Verstärkung | Sichtbarer, robuster Frontreißverschluss mit kombinierter Kinn- und Windschutzblende | Verlängerter Rücken | Ergonomisch geschnittene Ärmel mit zusätzlichen Bewegungszonen für mehr Bewegungsfreiheit | Ärmelsaum mit Klette weitenregulierbar | Ärmel mit innenliegendem Funktionsbündchen aus Mesh | Links: schnell zugängliche Innentasche an der Hüfte für Notfallset, von außen gekennzeichnet | Belastungspunkte mit Riegeln gesichert | Ergonomisch geformte, griffige Zipper

100% Polyester, ca. 180g/m<sup>2</sup>

## PFLEGEEMPFEHLUNG



Rot | Warngelb  
1750 5227-5634  
XS – 4XL



Oliv | Warngelb  
1750 5227-6634  
XS – 4XL





# PRAKTISCH. ROBUST.

CORDURA®-Verstärkungen im Schulterbereich verhindern Abrieb- und Scheuerbeschädigungen.





# SCHNITTSCHUTZHOSE FORM 2750

**DESIGN** Kontrast-Elemente Warngelb: Einsätze an Bund, Bein- und Seitentasche, oberhalb Knie, Gürtelschlaufen hinten | Kontrast-Elemente Schwarz: Tascheneingriffe, Knie- und Saumverstärkung, Meterstabschleife, Kniekehleinsätze | Innenbund mit KÜBLER-Branding | CORDURA® und Reißverschlüsse: Schwarz | Reflex-Elemente: Reflexpaspel seitlich unterhalb Knie im „Shark“-Design

**FUNKTION** Ergonomische Linienführung für mehr Bewegungsfreiheit | 2 Seitentaschen mit Reißverschluss, Eingriffe mit CORDURA®-Verstärkung | Rechts: Gesäßtasche mit Reißverschluss, Patte und Druckknöpfen | Rechts: ergonomisch positionierte, lose Meterstabschleife aus CORDURA® mit Öffnung für Motorsägen-Schlüssel und zusätzlicher Verstärkung | Links: geräumige Schenkeltasche mit Patte und Druckknöpfen | Elastischer Bundeinsatz mit Nierenschutz | Vorgeformte Knie mit CORDURA®-Verstärkung | Innenbein mit Saumverstärkung aus CORDURA® | Ventilationseinsätze aus Softshell und Mesh oberhalb Kniekehle für optimalen Temperatureausgleich | Integrierte Gamasche aus Mesh als Schmutz- und Insektenschutz, mit Haken am Schuh zu befestigen | 3 Kordel-Einsätze am Bund zur Befestigung von Hosenträgern | Bund mit 2 Druckknöpfen und innenliegendem Konterknopf für sicheren Verschluss | Schlitz mit Reißverschluss | Ergonomisch geformte, griffige Zipper | Belastungspunkte mit Riegeln gesichert | Ausgestattet mit 9 Lagen Schnittschutzgewebe

65% Polyester, 35% Baumwolle, ca. 270g/m<sup>2</sup> (Oberstoff)



## PFLEGEEMPFEHLUNG



**Rot | Warngelb**  
2750 5365-5634  
S - 3XL, jeweils mit  
Schrittlänge 78, 82, 89



**Oliv | Warngelb**  
2750 5365-6634  
S - 3XL, jeweils mit  
Schrittlänge 78, 82, 89





# BLOCKIERT. GARANTIERT.

Neun Lagen Schnittschutzgewebe an den Beinvorderseiten schützen vor Schnittverletzungen.





# EXTREM. ANGENEHM.

Ob mit wärmendem Futter oder als leichte Variante – die Strickjacken überzeugen mit zahlreichen Funktionen und toller Passform.





## STRICKJACKE FORM 1650

**DESIGN** Körperbetonter Schnitt | Stricklook in neuem Materialmix, melierte Optik | Kontrast-Elemente: Seitenflanken, Oberärme, Vorder- und Rückenkoller, Ärmel- und Schulteraufsätze, Ärmelsaumweitenverstellung | Reflex-Elemente: Reflexpaspel an Vorder- und Rückenkoller, Oberarm

**FUNKTION** 2 Seitentaschen mit gedrehtem Reißverschluss | Sichtbarer, gedrehter Frontreißverschluss mit kombinierter Kinn- und Windschutzblende | Hochschließender Kragen, Innenkragen aus weichem, anschmiegsamen Material | Ventilationsöffnungen mit Reißverschluss im Achselbereich | Jackensaum mit Gummikordel weitenregulierbar | Verlängerter Rücken | Ergonomisch geschnittene Ärmel mit zusätzlicher Bewegungszone für mehr Bewegungsfreiheit | Links: Napoleontasche mit gedrehtem Reißverschluss | Ärmelsaum mit Klett weitenregulierbar | Robuste Ärmel- und Schulteraufsätze | Jackeninnenseite mit wärmendem Plüsch | Ergonomisch geformte, griffige Zipper

100% Polyester, ca. 300g/m<sup>2</sup>

### PFLEGEEMPFEHLUNG



**Rot | Gelb**  
**1650 7327-5635**  
XS - 4XL



## STRICKJACKE LIGHT FORM 1550

**DESIGN** Körperbetonter Schnitt | Stricklook in neuem Materialmix, melierte Optik | Kontrast-Elemente Warngelb: Schulterpasse, Reißverschlüsse, Ärmel- und Jackensaum | Kontrast-Elemente Schwarz: Brusttasche, Innenkragen, Kinn- und Windschutzblende

**FUNKTION** 2 Seitentaschen mit gedrehtem Reißverschluss | Sichtbarer, gedrehter Frontreißverschluss mit kombinierter Kinn- und Windschutzblende | Hochschließender Kragen | Ärmel- und Jackensaum mit eingefasstem elastischem Band | Verlängerter Rücken | Ergonomisch geschnittene Ärmel mit zusätzlicher Bewegungszone für mehr Bewegungsfreiheit | Links: Napoleontasche mit gedrehtem Reißverschluss | 2 Innentaschen | Flat-Look Nähte für druckfreies Tragegefühl | Ergonomisch geformte, griffige Zipper

100% Polyester, ca. 300g/m<sup>2</sup>

### PFLEGEEMPFEHLUNG



**Rot | Warngelb**  
**1550 6335-5634**  
XS - 4XL





## FUNKTIONSSHIRT FORM 5050

**DESIGN** Körperbetonter Schnitt | Kontrast-Elemente Warngelb: Schulter- und Vorderteilpasse, Reißverschluss | Kontrast-Elemente Schwarz: Achsel- und Seitenflanken | Linke Brust mit KÜBLER-Branding

**FUNKTION** Zipp-Neck Shirt | Angeschnittener Stehkragen | Extra flacher Reißverschluss mit kombinierter Kinn- und Windschutzblende | Achsel- und Seitenflanken mit Ventilationseinsätzen aus Mesh | Leichtes und elastisches Funktionsgewebe mit geruchshemmenden Eigenschaften, schnelltrocknend und feuchtigkeitsregulierend

87% Polyester, 13% Elasthan, ca. 170g/m<sup>2</sup>

### PFLEGEEMPFEHLUNG



Rot | Warngelb  
5050 6242-5634  
XS - 4XL



OPTIMAL.  
FUNKTIONAL.

Das Funktionsshirt trägt sich einfach rundum komfortabel.

## SCHNITTSCHUTZSTIEFEL FORM 8150

**DESIGN** Kontrast-Elemente: Schaft hinten oben, Zungenbett, Streifen im Schnürsenkel

**FUNKTION** Sicherheitsschuhe S3 | Bester Tragekomfort und optimale Fußstabilität | Hohe mechanische Belastbarkeit | Ergonomischer Schnitt, auf die natürliche Fußhaltung angepasst | Geschützter Pulsbereich | Leichter Einschlupf | Temperatenausgleichend | Wasserbeständige und atmungsaktive Membrane | Winddicht, leicht | Robustes und wasserbeständiges Rindsleder | Metallfreier Durchtrittschutz und Stahlkappe | Rutschhemmende 2-Komponenten-Sohle aus Gummi/PU | Schnittschutzeinlage erfüllt Schnittschutzklasse 2 | Geprüft nach KWF-Standard

100 % Leder

Zertifiziert nach DIN EN ISO 17249, Schnittschutzklasse 2

### PFLEGEEMPFEHLUNG



Schwarz | Warngelb  
8150 9911-9934  
39-47



# HOSENTRÄGER FORM 8750

**DESIGN** All-over Logo Print

**FUNKTION** Elastischer Hosenträger in Y-Form | Komfortträger | Durch robusten Klettverschluss vorne und hinten auf individuelle Länge einstellbar | Trägerkreuz aus waschbarem Kunstleder | Trägerbreite 50mm | Passend zu KÜBLER FOREST Schnittschutzhose Form 2750 und Form 2751

69% Polyester, 31% Latex

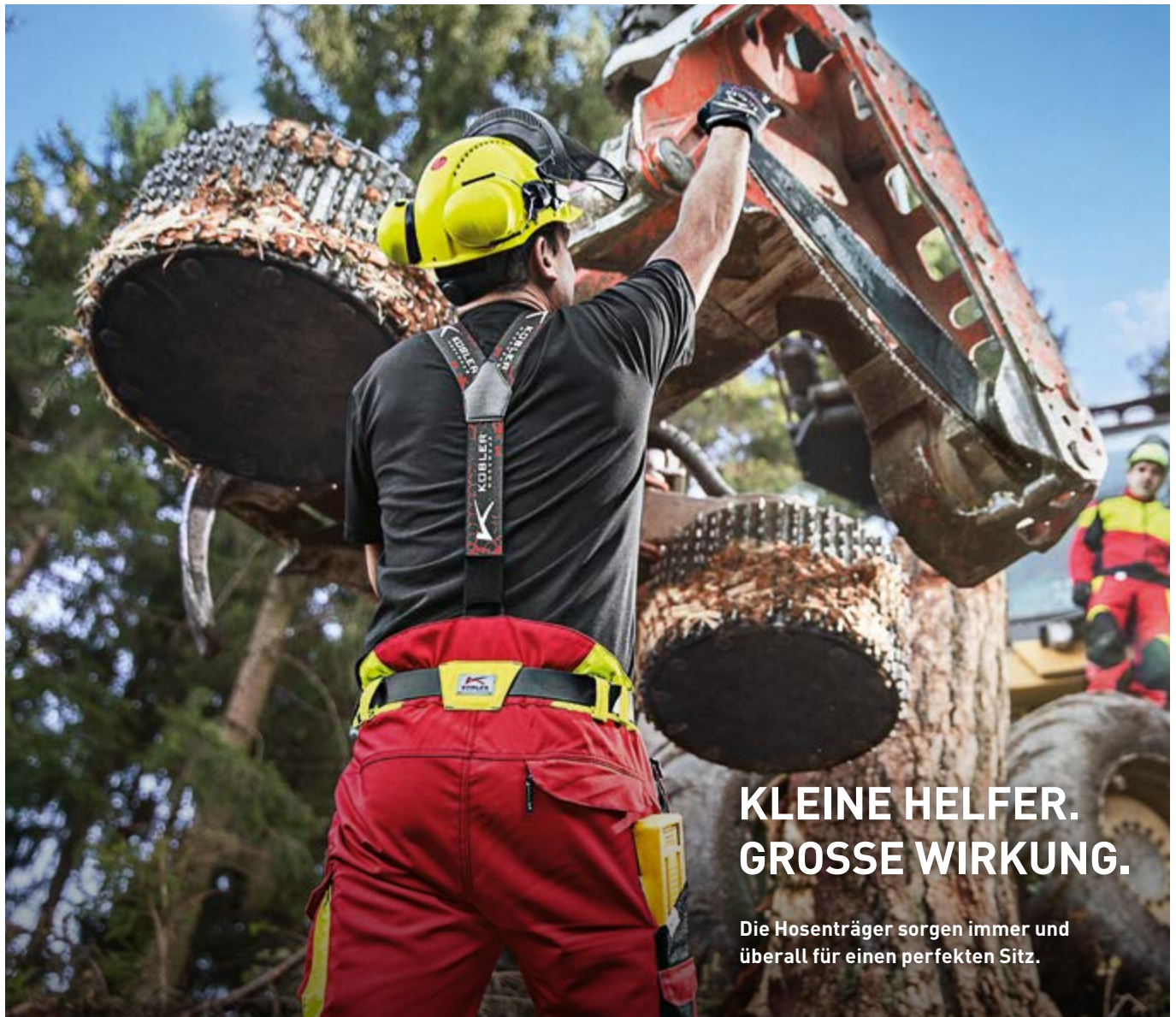
**PFLEGEEMPFEHLUNG**



Rot | Schwarz  
8750 9123-5699  
S, M



Warngelb | Schwarz  
8750 9123-3499  
S, M



**KLEINE HELFER.  
GROSSE WIRKUNG.**

Die Hosenträger sorgen immer und überall für einen perfekten Sitz.



# ZUBEHÖR

MEHR INFOS IM AKTUELLEN GESAMTKATALOG  
ODER UNTER [WWW.KUEBLER.EU](http://WWW.KUEBLER.EU)



**Funktionsunterhemd**  
8016 9213-9997  
S/M, L/XL, 2XL/3XL



**Funktionsunterhose**  
8017 9213-9997  
S/M, L/XL, 2XL/3XL



**Arbeitshandschuhe**  
8001 9414-9995  
S-3XL




**Funktionssocken**  
8015 9316-9997  
40-43, 44-47



**Stretchgürtel**  
8303 9217-99  
ONE SIZE



**Multifunktionstuch**  
8104 9214-99  
ONE SIZE



JETZT  
KÜBLER FOREST  
PRODUKTFILM  
ANSCHAUEN!  
HIER SCANNEN.



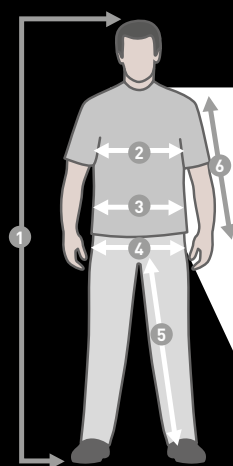
# GRÖSSENTABELLE

## MASSE UND GRÖSSEN AUF EINEN BLICK

Unisex regular								
1 Körperhöhe	176-182	176-182	176-182	176-182	176-182	176-182	176-182	176-182
2 Brustumfang	78-84	86-93	94-102	103-110	111-118	119-126	127-134	135-142
3 Bundumfang	69-76	77-84	85-92	93-101	102-111	112-121	122-131	132-141
4 Hüftumfang	84-91	92-99	100-105	106-113	114-121	122-129	130-137	138-145
5 Schrittlänge	82	82	82	82	82	82	82	82
Bestellgröße Hose	XS-82	S-82	M-82	L-82	XL-82	2XL-82	3XL-82	4XL-82
Bestellgröße Jacke	XS	S	M	L	XL	2XL	3XL	4XL
Normale Größen	40/42	44/46	48/50	52/54	56/58	60/62	64/66	68/70

Unisex long								
1 Körperhöhe	182-188	182-188	182-188	182-188	182-188	182-188	182-188	182-188
2 Brustumfang	78-84	86-93	94-102	103-110	111-118	119-126	127-134	135-142
3 Bundumfang	69-76	77-84	85-92	93-101	102-111	112-121	122-131	132-141
4 Hüftumfang	84-91	92-99	100-105	106-113	114-121	122-129	130-137	138-145
5 Schrittlänge	89	89	89	89	89	89	89	89
Bestellgrößen	XS-89	S-89	M-89	L-89	XL-89	2XL-89	3XL-89	4XL-89
Bestellgröße Jacke	XS	S	M	L	XL	2XL	3XL	4XL
Schlanke Größen	80/84	88/90	94/98	102/106	110/114	118/122	126/130	134/138

Unisex short								
1 Körperhöhe	170-176	170-176	170-176	170-176	170-176	170-176	170-176	170-176
2 Brustumfang	78-84	86-93	94-102	103-110	111-118	119-126	127-134	135-142
3 Bundumfang	69-76	77-84	85-92	93-101	102-111	112-121	122-131	132-141
4 Hüftumfang	84-91	92-99	100-105	106-113	114-121	122-129	130-137	138-145
5 Schrittlänge	78	78	78	78	78	78	78	78
Bestellgrößen	XS-78	S-78	M-78	L-78	XL-78	2XL-78	3XL-78	4XL-78
Bestellgröße Jacke	XS	S	M	L	XL	2XL	3XL	4XL
Untersetzte Größen	20/21	22/23	24/25	26/27	28/29	30/31	32/33	34/35



### RICHTIG MASSNEHMEN:

1. Körperhöhe: ohne Schuhe, vom Scheitel bis zur Sohle messen.
2. Brustumfang: unterhalb der Arme, über der stärksten Stelle der Brust waagrecht um den Körper messen.
3. Bundweite: ohne zu schnüren rings um Taille messen.
4. Hüftweite: Maßband waagrecht um die stärkste Stelle der Hüfte führen und messen.
5. Schrittlänge: Innenseite vom Schritt bis zum Saumabschluss messen.
6. Ärmellänge: mit leicht angewinkelten Armen von Schulterkugel über Ellenbogen bis Handgelenkknöchel messen.



# Alles auf einen Klick

Ob in unserer digitalen Produktwelt, per App oder in den sozialen Netzwerken – bleiben Sie immer auf dem Laufenden und nutzen Sie unsere zahlreichen Online-Angebote. Kataloge, Broschüren und Preislisten stehen zum bequemen Download bereit, unsere Produkte können dank 360°-Animationen und Zoom-Funktion noch detaillierter entdeckt und im Onlineshop schnell und einfach bestellt werden.

Aktuell aufbereitete Artikelstammdaten stellen wir Ihnen über den VTH-eData-Pool zur Verfügung.



[www.VTH-eData-Pool.de](http://www.VTH-eData-Pool.de)

Alle unsere Briefe werden mit GOGREEN von Deutsche Post DHL versendet.



Der klimaneutrale Versand mit der Deutschen Post



Gültig ab 01.06.2022 | 8816

**Paul H. Kübler**  
**Bekleidungswerk GmbH & Co. KG**  
Jakob-Schüle-Str. 11-25  
D-73655 Plüderhausen

Fon +49 7181 80 03-0  
Fax +49 7181 80 03-31

[info@kuebler.eu](mailto:info@kuebler.eu)  
[www.kuebler.eu](http://www.kuebler.eu)

Folgen Sie uns auf:



KÜBLER Workwear App:

